



迎廣科技股份有限公司

股票代碼:6117

本年報內容及本公司相關
資訊可至下列網址查詢
公開資訊觀測站：

<https://mops.twse.com.tw>

本公司網址：

<https://www.in-win.com/>



110

年度年報

Annual Report

刊印日期：中華民國 111 年 5 月 16 日

一、本公司發言人及代理發言人：

1. 發言人

姓名：康博興

職稱：總經理室特別助理

電子郵件信箱：peter.kan@in-win.com.tw

電話：(03)322-9898

2. 代理發言人：

姓名：李淑玲

職稱：財務處協理

電子郵件信箱：tina@in-win.com.tw

電話：(03)322-9898

二、總公司、工廠之地址、電話：

1. 總公司：桃園市龜山區南上路 350 巷 57 號

電話：(03)322-9898

2. 長興廠：桃園市蘆竹區長興路 2 段 193 號

電話：(03)324-5959

3. 南上廠：桃園市龜山區南上路 350 巷 69 號

電話：(03)322-9898

4. 長興二廠：桃園市蘆竹區長興路 2 段 175 號

電話：(03)322-9898

三、辦理股票過戶機構：

名稱：統一綜合證券股份有限公司

地址：台北市松山區東興路 8 號地下 1 樓

網址：<http://www.pscnet.com.tw>

電話：(02)2747-8266

四、最近年度財務報告簽證會計師姓名、事務所名稱、地址、網址及電話：

會計師姓名：劉慧媛、楊智惠

事務所名稱：安永聯合會計師事務所

地址：台北市基隆路一段 333 號 9 樓

網址：<http://www.ey.com/tw>

電話：(02)2757-8888

五、海外有價證券掛牌買賣之交易場所名稱及查詢該海外有價證券資訊之方式：無。

六、公司網址：

<https://www.in-win.com/>

目 錄

頁次

壹、致股東報告書

| | |
|---------------------------------|---|
| 一、110 年度營業結果 | 1 |
| 二、111 年度營業計劃概要 | 1 |
| 三、未來公司發展策略 | 2 |
| 四、受到外部競爭環境、法規環境及總體經營環境之影響 | 2 |

貳、公司簡介

| | |
|--------------|---|
| 一、設立日期 | 3 |
| 二、公司沿革 | 3 |

參、公司治理報告

| | |
|---|----|
| 一、組織系統 | 6 |
| 二、董事、監察人、總經理、副總經理、協理、各部門及分支機構主管資料 | 7 |
| 三、最近年度給付董事、監察人、總經理及副總經理之酬金 | 11 |
| 四、公司治理運作情形 | 16 |
| 五、簽證會計師公費資訊 | 33 |
| 六、更換會計師資訊 | 33 |
| 七、公司之董事長、總經理、負責財務或會計事務之經理人，最近一年內曾任職 於簽證會計師所屬事務所或其關係企業者 | 33 |
| 八、最近年度及截至年報刊印日止，董事、監察人、經理人及持股比例超過百分 之十之股東股權移轉及股權質押變動情形 | 33 |
| 九、持股比例占前十名之股東，其相互間為關係人或為配偶、二親等以內之親屬 關係之資訊 | 34 |
| 十、公司、公司之董事、監察人、經理人及公司直接或間接控制之事業對同一轉 投資事業之持股數，並合併計算綜合持股比例 | 34 |

肆、募資情形

| | |
|----------------------------|----|
| 一、資本及股份 | 35 |
| 二、公司債發行情形 | 38 |
| 三、特別股發行情形 | 38 |
| 四、海外存託憑證辦理情形 | 38 |
| 五、員工認股權憑證辦理情形 | 38 |
| 六、限制員工權利新股辦理情形 | 38 |
| 七、併購或受讓他公司股份發行新股辦理情形 | 38 |
| 八、資金運用計劃執行情形 | 38 |

伍、營運概況

| | |
|-----------------|----|
| 一、業務內容 | 39 |
| 二、市場及產銷概況 | 42 |
| 三、從業員工資訊 | 46 |
| 四、環保支出資訊 | 47 |
| 五、勞資關係 | 47 |
| 六、資通安全管理 | 48 |
| 七、重要契約 | 48 |

陸、財務概況

| | |
|--|----|
| 一、最近五年度簡明資產負債表、綜合損益表及會計師查核意見 | 49 |
| 二、最近五年度財務分析 | 53 |
| 三、最近年度財務報告之監察人或審計委員會審查報告 | 55 |
| 四、最近年度財務報告 | 55 |
| 五、最近年度經會計師查核簽證之公司個體財務報告 | 55 |
| 六、公司及其關係企業最近年度及截至年報刊印日止，如有發生財務週轉困難情事，應列明其對本公司財務狀況之影響 | 55 |

柒、財務狀況及財務績效之檢討分析與風險事項

| | |
|---|----|
| 一、財務狀況 | 56 |
| 二、財務績效 | 57 |
| 三、現金流量 | 57 |
| 四、最近年度重大資本支出對財務業務之影響 | 58 |
| 五、最近年度轉投資政策、其獲利或虧損之主要原因、改善計畫及未來一年投資計畫 | 58 |
| 六、風險事項之分析評估 | 58 |
| 七、其他重要事項 | 60 |

捌、特別記載事項

| | |
|--|----|
| 一、關係企業相關資料 | 61 |
| 二、最近年度及截至年報刊印日止，私募有價證券辦理情形 | 63 |
| 三、最近年度及截至年報刊印日止，子公司持有或處分本公司股票情形 | 63 |
| 四、其他必要補充說明事項 | 63 |
| 五、最近年度及截至年報刊印日止，發生證券交易法第三十六條第三項第二款所定對股東權益或證券價格有重大影響之事項 | 63 |

壹、致股東報告書

一、110 年營業結果

(一) 營業計劃實施成果：

由於民國 110 年持續受 COVID-19 疫情影響下，造成全球物料短缺、漲價及貨櫃船短缺與塞港等問題，導致運輸時間拉長，以致本公司民國 110 年營業收入為 2,311,434 千元，僅較 109 年度成長 4.92%。

(二) 財務收支及獲利能力分析：

單位：新台幣千元

| 項 目 | | 年 度 | 110 年度 | 109 年度 |
|---------|---------------|---------|-----------|-----------|
| 財 務 收 支 | 營 業 收 入 | | 2,311,434 | 2,202,994 |
| | 營 業 利 益 | | (83,212) | (70,149) |
| | 營 業 外 收(支) | | (13,208) | (18,582) |
| | 稅 後 純 益 | | (100,113) | (91,303) |
| 獲 利 能 力 | 資產報酬率(%) | | (2.48) | (2.70) |
| | 權益報酬率(%) | | (9.00) | (7.60) |
| | 占 實 收 資本比率 | 營業利益(%) | (9.39) | (7.91) |
| | | 稅前純益(%) | (10.88) | (10.01) |
| | 純益率(%) | | (4.33) | (4.14) |
| | 每股盈餘 (元) | 基本 EPS | (0.98) | (0.86) |
| 稀釋後 EPS | | (0.98) | (0.86) | |

(三) 研究發展狀況：

1. 不斷精進散熱技術，持續推出散熱新產品，以獲得市場之肯定。
2. PC 及伺服器等之系統組裝能力已由 L10 提昇到 L11。
3. 致力提昇機殼、電子、軟體結合之技術能力，讓機殼具備更高效能。

二、111 年度營業計畫概要

(一) 經營方針

1. 強化品牌營運，擴大市場廣度及深度。
2. 擴大伺服器儲存設備等之研發及生產能力，為客戶創造最大的商機。
3. 強化系統組裝能力及擴大產能以滿足客戶之需求，並提供多元化之服務及解決方案。
4. 整合軟硬體之核心能力，邁入 AI 產品之領域，提供客戶最好的價值及服務。

(二) 預期銷售數量及其依據

本公司年度主要產品預計銷售數量如下：

單位：台

| 主要產品名稱 | 111 年預計銷售數量 |
|--------------|-------------|
| 電腦機殼 | 1,100,000 |
| 電腦機殼(含電源供應器) | 400,000 |
| 合計 | 1,500,000 |

(三) 重要產銷政策

1. 行銷方面：

- (1) 積極開發亞太市場及重要品牌系統客戶群。
- (2) 建立電商交易平台。
- (3) 協助各區之系統整合商擴展市場。

2. 生產方面：

- (1) 強化自動化生產及電子化管理之能力。
- (2) 調整運轉系統建立具靈活、彈性、速度之製造能力。
- (3) 擴大資源強化伺服器機殼及工業機殼之製造能力。
- (4) 擴大伺服器系統組裝產能，朝 L11 等級發展。

三、未來公司發展策略

1. 積極投入雲端產業，建立軟硬體整合之能力，以擴張公司在此產業之廣度及深度。
2. 追求優質之品牌形象及商譽。
3. 塑造差異化之市場地位，追求價值。
4. 積極建立人力資源體系，提昇人力素質以因應全球化之挑戰。
5. 強化軟實力。

四、受到外部競爭環境、法規環境及總體經營環境之影響

2022 年受到俄烏局勢影響，部分歐美國家市場需求出現衰退，加上中國珠江三角洲一帶疫情起伏，對電子產業供應鏈亦帶來程度不一的短期衝擊。

IDC 研究副總監嚴蘭欣認為：「因 COVID-19 疫情肆虐而推升出的強勁個人終端電腦與周邊商品需求，預計將於 2022 年進入盤整階段，正式步入與病毒共存的生活新常态：從個人到企業組織，皆因應疫情具備適度彈性與準備。

2022 年因整體 PC 市場的需求放緩，IDC 預估臺灣 PC 市場將由正轉負下滑 5.7%。

貳、公司簡介

一、設立日期

中華民國七十四年十二月十一日

二、公司沿革

(一) 公司沿革：

本公司創辦於民國七十四年，設立時資本額為伍佰萬元，歷經數次增資，迄民國110年底資本額新台幣886,500,000元，計88,650,000股，每股面額10元。本公司為一家生產桌上型電腦機殼、電源供應器之專業製造廠商，行銷通路遍佈歐洲、美洲、亞洲等地區。茲就本公司歷年重要紀事簡列如下：

民國七十四年 ◎七十四年十一月成立迎廣實業有限公司，創立時資本額為新台幣伍佰萬元，本公司前身乃致力於電腦外殼行銷。

民國七十六年 ◎於台北汐止成立組裝廠，培植製造機能。

民國七十六年 ◎公司組織從有限公司改為股份有限公司，現金增資壹仟萬元，資本額達壹仟伍佰萬元。

民國八十一年 ◎於桃園南崁購置廠房，面積1296坪，並辦理遷廠至桃園南崁。

民國八十三年 ◎成立塗裝部門，提昇自製率，並有效掌握製程，使產品更具競爭力。

民國八十四年 ◎現金增資壹仟伍佰萬，資本額達參仟萬元，成立沖壓及模具部門，提昇公司技術能力及產品品質。

民國八十六年 ◎盈餘轉增資貳仟壹佰萬元，資本公積轉增資玖佰萬元，資本額達陸仟萬元，購置連續沖壓沖床設備，推動生產自動化，以提高產能及降低成本。

◎推動全面品質管制制度。

民國八十七年 ◎盈餘轉增資肆仟萬，資本額達壹億元。

◎通過ISO 9002品質認證。

◎購置ROBOT沖壓設備，推動沖壓全面自動化。

民國八十八年 ◎通過ISO 9001品質認證。

◎盈餘轉增資玖仟捌佰萬元，資本額達壹億玖仟捌佰萬元。購置桃園長興廠土地。

◎投資美國ASTRA DATA INC.，為美洲地區之行銷中心。

◎興建桃園長興廠。

民國八十九年 ◎成立英國子公司IN WIN DEVELOPMENT (UK) LIMITED,以擴展歐洲市場並做好最佳的售後服務。

◎辦理盈餘轉增資一億伍仟貳佰萬元，實收資本額增至三億伍仟萬元，申請補辦公開發行。

◎六月更名為「迎廣科技股份有限公司」。

◎九月成立日本辦事處耕耘日本市場。

- 民國九十年
 - ◎成立電源事業群從事電源供應器之研發及製造。
 - ◎本廠大樓增建工程四月完工並成為本公司行銷、研發、管理之營運總部。
 - ◎ERP 系統導入。
 - ◎通過 ISO14000 及 ISO9000 二千年版升級。
 - ◎辦理盈餘轉增資柒仟貳佰萬元，實收資本額增至肆億貳仟貳佰萬元。
 - ◎12 月股票櫃檯買賣。
- 民國九十一年
 - ◎大陸廠建廠。
 - ◎廠內流程規章表單電子化。
 - ◎辦理現金增資及盈餘轉增資後，實收資本額增至陸億貳仟參佰萬元。
 - ◎增資美國子公司肆佰萬美元。
 - ◎設立荷蘭子公司，為歐洲地區之行銷中心。
- 民國九十二年
 - ◎迎新科技(中國)有限公司建廠完成。
 - ◎六月向證期會申請股票台灣證券交易所買賣。
 - ◎八月股票於臺灣證券交易所掛牌買賣。
 - ◎辦理盈餘轉增資壹億參仟貳佰萬元，實收資本額增至柒億伍仟伍佰萬元。
- 民國九十三年
 - ◎辦理盈餘轉增資壹億肆仟伍佰萬元，實收資本額增至玖億元。
 - ◎UPS 事業群成立。
 - ◎迎新科技(中國)有限公司全廠建置完成，各製程進入量產階段。
- 民國九十五年
 - ◎七月合乎 ROHS 需求之產品及製程全面導入。
 - ◎UPS 產線建置完成正式量產。
 - ◎模具製造系統全面電腦化。
- 民國九十六年
 - ◎四月迎新科技(中國)有限公司高光流程、噴塗線建立。
 - ◎十二月迎新科技(中國)有限公司通過 ISO14000 環境認證。
- 民國九十七年
 - ◎一月迎新科技(中國)有限公司 GP 實驗室完成建置。
 - ◎三月工業用電腦機殼及 SEVER 機殼研發群成立。
 - ◎九月 Retail 事業群成立。
- 民國九十八年
 - ◎七月台南廠塑膠製程北移。
 - ◎七月桃園南上廠建置完成，塑膠相關製程進入量產階段。
 - ◎八月辦理庫藏股減資壹仟參佰伍拾萬元，減資後實收資本為捌億捌仟陸佰伍拾萬元。
 - ◎九月 IPC 機殼製程建置完成，正式進入量產階段。
- 民國九十九年
 - ◎成立 LED 照明事業處。
 - ◎企業永續報告書(CSR)通過 GRI 協會 G3 B 級認證。
- 民國一〇〇年
 - ◎迎新科技(中國)有限公司 LED 製程建置完成。
- 民國一〇二年
 - ◎九月建置雲端應用軟體研發中心。

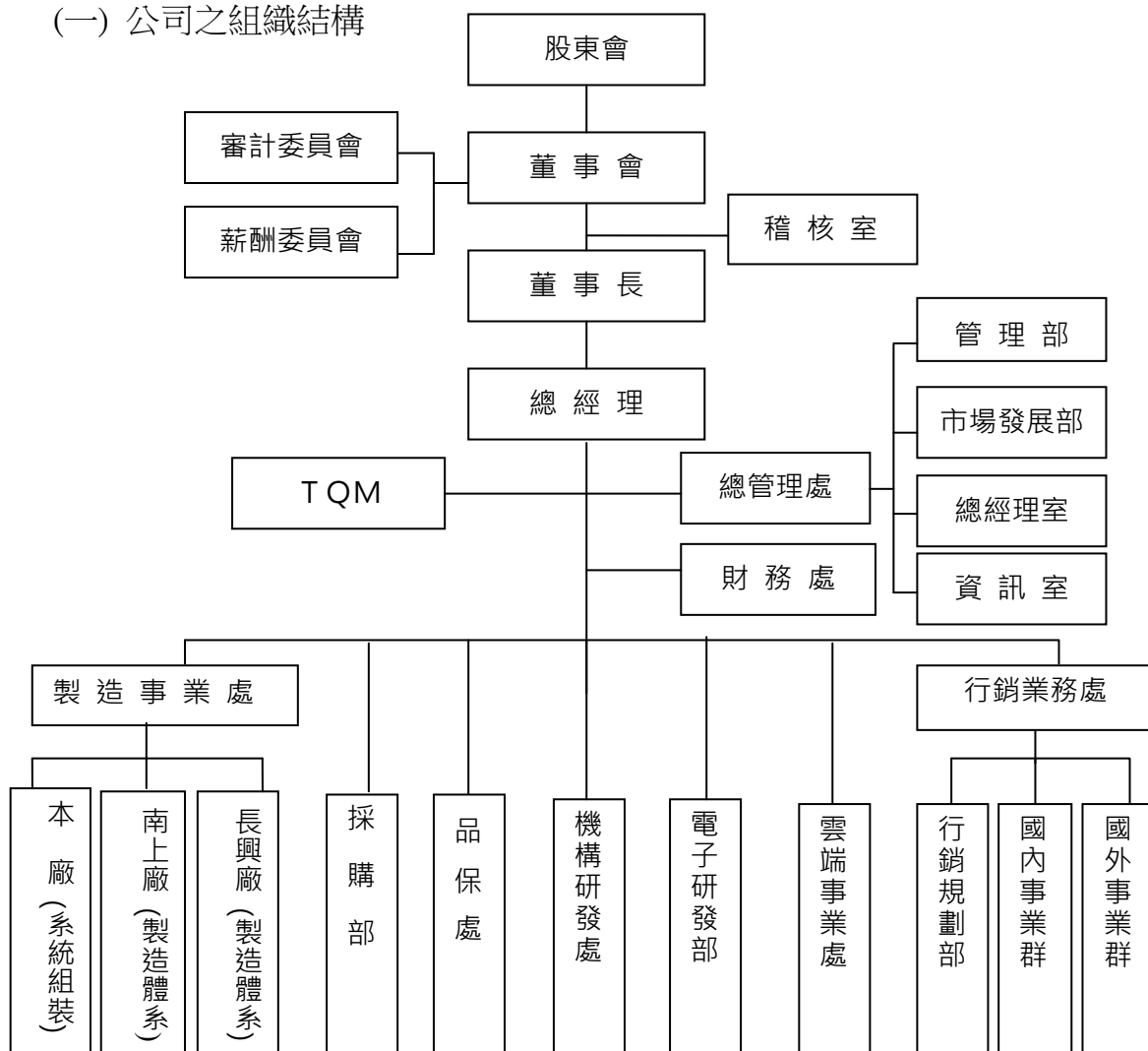
- ◎十二月建置伺服器系統組裝廠。
- 民國一〇四年 ◎設立子公司迎棧科技股份有限公司。
- ◎通過 ISO50001 能源認證。
- 民國一〇六年 ◎四月迎新科技(中國)有限公司為配合江蘇省蘇州市吳中區用直鎮政府統一當地發展規劃，雙方簽訂土地回購案協議書。
- 民國一〇八年 ◎擴大建置伺服器系統組裝廠。
- 民國一〇九年 ◎7月購買蘆竹區長興路土地，建置伺服器系統組裝二廠。
- 民國一一〇年 ◎伺服器系統組裝二廠建置完成。

(二) 最近年度及截至年報刊印日止辦理公司併購、轉投資關係企業、重整之情形、董事、監察人或持股超過百分之十之大股東股權之大量移轉或更換、經營權之改變、經營方式或業務內容之重大改變及其他足以影響股東權益之重要事項與其對公司之影響：無。

參、公司治理報告

一、組織系統

(一) 公司之組織結構



(二) 主要部門所營業務

| 部門 | 主要職掌 |
|------------|--|
| 稽核室 | 負責稽核及評估各部門內部控制之執行情形及建議。 |
| 總經理室 | 負責各項管理制度之推動，經營績效之評核及分析，重大投資案之規劃。 |
| 資訊室 | 負責公司電腦作業系統規劃、管理與系統日常維護工作。 |
| 財務處 | 負責資金管理，銀行往來，帳務處理及各項財務報表之製作分析，預算彙編及管理。 |
| 管理部 | 負責總務，人力資源，教育訓練，安全衛生等。 |
| 行銷業務處 | 負責全球行銷規劃，業務拓展，產品企劃，應收帳款催收，訂單管理及產品外觀造型、色彩計劃、模型之修改及包裝設計。 |
| 雲端事業處 | 負責雲端等 IPC 產品之規劃、推廣、銷售，及新產品之研究發展等。 |
| 市場發展部 | 負責業務拓展，應收帳款催收，訂單管理等。 |
| 研發部 | 負責產品之研發，生產技術之改進，產品及製程之模擬及可靠性之驗證。 |
| 品保處 | 負責品質改善，ISO 系統之推行與維護落實品質管理系統。 |
| 採購部 | 負責原、物料之採購事宜。 |
| 長興廠、南上廠、本廠 | 負責產品製造、生產管理及生產服務等。 |

二、董事、監察人、總經理、副總經理、協理、各部門及分支機構主管資料

(一) 董事、監察人

1. 董事、監察人之姓名、性別、主要經(學)歷、選(就)任日期、任期及本人、配偶、未成年子女與利用他人名義持有股份

111年4月26日
單位：股

| 職稱 (註1) | 國籍或 註冊地 | 姓名 | 性別 年齡 | 選(就)任 日期 | 任期 | 初次選 任日期 | 選任時持有股份 | | 現在持有股數 | | 配偶、未成年子女 現在持有股份 | | 利用他 人名 義持股 情形 | | 主要經 (學)歷 | 目前兼任本 公司及其他 公司之職務 | 具配偶或二親等 以內關係之其他 主管、董事或監察人 | | 備註 (註2) | |
|------------|------------|-----|-------------|-------------|----|------------|------------|------------------|------------|------------------|--------------------|------------------|------------------------|------------------|------------------------------------|----------------------------------|---------------------------------|--------|------------|--------|
| | | | | | | | 股數 | 持 股 比 率 | 股數 | 持 股 比 率 | 股數 | 持 股 比 率 | 股數 | 持 股 比 率 | | | 職 稱 | 姓 名 | | 關 係 |
| 董事長 | 中華民國 | 賴文賢 | 男 61-70歲 | 110.08.25 | 3年 | 74.12.11 | 21,808,442 | 24.601% | 21,808,442 | 24.601% | 0 | 0 | 0 | 0 | 開南商工 機 械 科 | 董事長 | 董 事 | 賴 羿 潔 | 一 等 親 | - |
| 董 事 | 中華民國 | 黃國輝 | 男 61-70歲 | 110.08.25 | 3年 | 80.07.02 | 5,012,667 | 5.654% | 5,012,667 | 5.654% | 128,404 | 0.145% | 0 | 0 | 龍華工專 機 械 科 | 總經理 | - | - | - | - |
| 董 事 | 中華民國 | 賴羿潔 | 女 51-60歲 | 110.08.25 | 3年 | 77.05.19 | 6,427,981 | 7.250% | 6,427,981 | 7.250% | 0 | 0 | 0 | 0 | 文化大學 經 濟 系 | 總經理特助 | 董 事 長 | 賴 文 賢 | 一 等 親 | - |
| 董 事 | 中華民國 | 潘志祥 | 男 51-60歲 | 110.08.25 | 3年 | 110.08.25 | 414,415 | 0.467% | 414,415 | 0.467% | 0 | 0 | 0 | 0 | 元智大學 企 管 研 究 所 | 品保處處長 | - | - | - | - |
| 獨 立 董 董 | 中華民國 | 陳守誠 | 男 71-80歲 | 110.08.25 | 3年 | 107.07.01 | 0 | 0 | 0 | 0 | 0 | 0 | 0 | 0 | 日本 順天堂大 學附設醫 院 學 醫 博 士 | 台北醫學大 學 外 科 專 任 主 治 醫 師 | - | - | - | - |
| 獨 立 董 董 | 中華民國 | 蘇裕惠 | 女 51-60歲 | 110.08.25 | 3年 | 104.07.01 | 0 | 0 | 0 | 0 | 0 | 0 | 0 | 0 | 台灣大學 商 學 博 士 | 東吳大學會 計 系 教 授 | - | - | - | - |
| 獨 立 董 董 | 中華民國 | 劉思佩 | 女 41-50歲 | 110.08.25 | 3年 | 110.08.25 | 0 | 0 | 0 | 0 | 0 | 0 | 0 | 0 | 文化大學 技 術 博 士 | 和康生物科 技(股)公司 稽 核 經 理 | - | - | - | - |

註1：法人股東應將法人股東名稱及代表人分別列示(屬法人股東代表者，應註明法人股東名稱)。

註2：公司董事長與總經理或相當職務者(最高經理人)為同一人、互為配偶或一親等親屬者，應說明其原因、合理性、必要性及因應措施(例如增加獨立董事席次，應有過半數董事未兼任員工或經理人等方式)之相關資訊。

2. 董事及監察人專業資格及獨立董事獨立性資訊揭露

| 姓名 | 條件 | 專業資格與經驗 | 獨立性情形 | 兼任其他 公開發行 公司獨立 董事家數 |
|-----|----|--|---|------------------------------|
| 賴文賢 | | 具備商務及公司業務所須之工作經驗 | 1. 未擔任與本公司有特定關係公司(符合公開發行公司獨立董事設置及應遵循事項辦法第 3 條第 1 項 5-8 款規定)之董事、監察人或受僱人 2. 最近 2 年未提供本公司或其關係企業商務、法務財務、會計等服務所取得之報酬金額 | 無 |
| 黃國輝 | | 具備商務及公司業務所須之工作經驗 | 1. 未擔任與本公司有特定關係公司(符合公開發行公司獨立董事設置及應遵循事項辦法第 3 條第 1 項 5-8 款規定)之董事、監察人或受僱人 2. 最近 2 年未提供本公司或其關係企業商務、法務財務、會計等服務所取得之報酬金額 | 無 |
| 賴羿潔 | | 具備商務及公司業務所須之工作經驗 | 1. 未擔任與本公司有特定關係公司(符合公開發行公司獨立董事設置及應遵循事項辦法第 3 條第 1 項 5-8 款規定)之董事、監察人或受僱人 2. 最近 2 年未提供本公司或其關係企業商務、法務財務、會計等服務所取得之報酬金額 | 無 |
| 潘志祥 | | 具備商務及公司業務所須之工作經驗 | 1. 未擔任與本公司有特定關係公司(符合公開發行公司獨立董事設置及應遵循事項辦法第 3 條第 1 項 5-8 款規定)之董事、監察人或受僱人 2. 最近 2 年未提供本公司或其關係企業商務、法務財務、會計等服務所取得之報酬金額 | 無 |
| 陳守誠 | | 具備商務及公司業務所須之工作經驗 | 1. 本人、配偶、二親等以內親屬未擔任本公司或其關係企業之董事、監察人或受僱人 2. 本人、配偶、二親等以內親屬(或利用他人名義)未持有公司股份數及比重 3. 未擔任與本公司有特定關係公司(符合公開發行公司獨立董事設置及應遵循事項辦法第 3 條第 1 項 5-8 款規定)之董事、監察人或受僱人 4. 最近 2 年未提供本公司或其關係企業商務、法務財務、會計等服務所取得之報酬金額 | 無 |
| 蘇裕惠 | | 具備商務、財務、會計或公司業務所須相關科系之公私立大專院校講師 經國家考試及格領有證書之會計師，且無公司法第 30 條各款情事 | 1. 本人、配偶、二親等以內親屬未擔任本公司或其關係企業之董事、監察人或受僱人 2. 本人、配偶、二親等以內親屬(或利用他人名義)未持有公司股份數及比重 3. 未擔任與本公司有特定關係公司(符合公開發行公司獨立董事設置及應遵循事項辦法第 3 條第 1 項 5-8 款規定)之董事、監察人或受僱人 4. 最近 2 年未提供本公司或其關係企業商務、法務財務、會計等服務所取得之報酬金額 | 3 家 |
| 劉思佩 | | 具備商務及公司業務所須之工作經驗 | 1. 本人、配偶、二親等以內親屬未擔任本公司或其關係企業之董事、監察人或受僱人 2. 本人、配偶、二親等以內親屬(或利用他人名義)未持有公司股份數及比重 3. 未擔任與本公司有特定關係公司(符合公開發行公司獨立董事設置及應遵循事項辦法第 3 條第 1 項 5-8 款規定)之董事、監察人或受僱人 4. 最近 2 年未提供本公司或其關係企業商務、法務財務、會計等服務所取得之報酬金額 | 無 |

3. 董事會多元化及獨立性：

3.1 董事會多元化：

本公司除「公司章程」外，另訂有「董事提名審查及作業流程辦法」明確規定董事選任以候選人提名制進行提名及資格審查，並由董事會決議通過後呈請股東會選任之。

本公司在設定董事會成員組合時，會從多方面考慮董事會成員多元化，包括種族、性別、年齡、國籍、文化、教育背景及服務任期等因素，已達成本公司董事會多元化的具體管理目標。

本公司具員工身份之董事佔比為 57%、女性董事佔比為 43%，1 位獨立董事任期年資在 3 年以下，2 位獨立董事任期年資在 6 年以上。

3.2 董事會獨立性：

本公司現任董事會由 7 位董事組成，包含 3 位獨立董事成員，佔比為 43%。3 位獨立董事並無證券交易法第 26 條之 3 規定第 3 項及第 4 項規定情事，包括敘明董事間、監察人間或董事與監察人間具有配偶及二親等以內親屬關係之情形。

4. 法人股東之主要股東：無。

5. 法人股東之主要股東屬法人股東代表者：無。

(二) 總經理、副總經理、協理、各部門主管及分支機構主管

111 年 4 月 26 日

單位：股

| 職稱 (註 1) | 國籍 | 姓名 | 性別 | 選(就)任日期 | 持有股份 | | 配偶、未成年子女持有股份 | | 利用他人名義持有股份 | | 主要學(經)歷 (註 2) | 目前兼任其他公司之職務 | 親具配偶或二等親以內關係之經理人 | | | 備註 (註 3) |
|-------------|------|-----|----|-----------|-----------|--------|--------------|--------|------------|----|------------------|-------------|------------------|----|----|-------------|
| | | | | | 股數 | 持比 | 股數 | 持比 | 股數 | 持比 | | | 職稱 | 姓名 | 關係 | |
| 總經理 | 中華民國 | 黃國輝 | 男 | 76.01.01 | 5,012,667 | 5.654% | 128,404 | 0.145% | 0 | 0 | 龍華工專 機械科 | 無 | - | - | - | - |
| 品處保處長 | 中華民國 | 潘志祥 | 男 | 79.11.01 | 414,415 | 0.467% | 0 | 0 | 0 | 0 | 元智大學 企管研究所 | 無 | - | - | - | - |
| 市場發展部協理 | 中華民國 | 石雅君 | 女 | 84.12.01 | 44,000 | 0.050% | 0 | 0 | 0 | 0 | 醒吾商專 國際貿易科 | 無 | - | - | - | - |
| 財務處協理 | 中華民國 | 李淑玲 | 女 | 90.07.11 | 102,689 | 0.116% | 24,468 | 0.028% | 0 | 0 | 台北商專 國際貿易科 | 無 | - | - | - | - |
| 總經理特別助理 | 中華民國 | 康博興 | 男 | 93.07.26 | 30,115 | 0.034% | 0 | 0 | 0 | 0 | 淡江大學 會計系 | 無 | - | - | - | - |
| 研發處協理 | 中華民國 | 顏武章 | 男 | 84.07.26 | 16,189 | 0.018% | 0 | 0 | 0 | 0 | 高雄工專 模具科 | 無 | - | - | - | - |
| 資訊室協理 | 中華民國 | 吳銘國 | 男 | 100.04.01 | 405 | 0.000% | 0 | 0 | 0 | 0 | 中央大學 產業經濟研究所 | 無 | - | - | - | - |

註 1：應包括總經理、副總經理、協理、各部門及分支機構主管資料，以及凡職位相當於總經理、副總經理或協理者，不論職稱，亦均應予揭露。

註 2：與擔任目前職位相關之經歷，如於前揭期間曾於查核簽證會計師事務所或關係企業任職，應敘明其擔任之職稱及負責之職務。

註 3：總經理或相當職務者(最高經理人)與董事長為同一人、互為配偶或一親等親屬時，應揭露其原因、合理性、必要性及因應措施(例如增加獨立董事席次，並應有過半數董事未兼任員工或經理人等方式)之相關資訊。

三、最近年度給付董事、監察人、總經理、副總經理之酬金

1. 一般董事及獨立董事之酬金

110年12月31日
單位：新台幣千元

| 職稱 | 姓名 | 董事酬金 | | | | 兼任員工領取相關酬金 | | | | A、B、C、D、E、F及G等七項總額及占稅後純益之比例(註7) | | | | 領取來自子公司以外轉投資事業或母公司酬金(註8) | | | | | |
|------|-----|---------------|-----------------------|-------------|-----------------------|-------------|-----------------------|---------------|-----------------------|---------------------------------|-----------------------|-------------------|-----------------------|--------------------------|-------------|-----------------------|-------------|-----------------------|---|
| | | 報酬(A) (註1) | | 退職退休金(B) | | 董事酬勞(C)(註2) | | 業務執行費用(D)(註3) | | A、B、C及D等四項總額占稅後純益之比例(註7) | | 薪資、獎金及特支費等(E)(註4) | | | 退職退休金(F) | | 員工酬勞(G)(註5) | | |
| | | 本 公 司 | 內 所 有 公 司 | 本 公 司 | 內 所 有 公 司 | 本 公 司 | 內 所 有 公 司 | 本 公 司 | 內 所 有 公 司 | 本 公 司 | 內 所 有 公 司 | 本 公 司 | 內 所 有 公 司 | | 本 公 司 | 內 所 有 公 司 | 本 公 司 | 內 所 有 公 司 | |
| 董事長 | 賴文賢 | 0 | 0 | 0 | 0 | 0 | 0 | 0 | 0 | 0 | 0 | 0 | 0 | 0 | 0 | 0 | 0 | 無 | |
| 董事 | 黃國輝 | 0 | 0 | 0 | 0 | 0 | 0 | 0 | 0 | 3,482 | 3,482 | 108 | 108 | 0 | 0 | 0 | 0 | (4.12%) | 無 |
| 董事 | 賴羿潔 | 0 | 0 | 0 | 0 | 0 | 0 | 0 | 0 | 3,017 | 3,017 | 95 | 95 | 0 | 0 | 0 | 0 | (3.57%) | 無 |
| 董事 | 潘志祥 | 0 | 0 | 0 | 0 | 0 | 0 | 0 | 0 | 1,057 | 1,057 | 36 | 36 | 0 | 0 | 0 | 0 | (1.26%) | 無 |
| 獨立董事 | 陳守誠 | 0 | 0 | 0 | 0 | 0 | 0 | 0 | 600 | 600 | 0 | 0 | 0 | 0 | 0 | 0 | 0 | (0.69%) | 無 |
| 獨立董事 | 蘇裕惠 | 0 | 0 | 0 | 0 | 0 | 0 | 0 | 600 | 600 | 0 | 0 | 0 | 0 | 0 | 0 | 0 | (0.69%) | 無 |
| 獨立董事 | 劉思佩 | 0 | 0 | 0 | 0 | 0 | 0 | 0 | 120 | 120 | 0 | 0 | 0 | 0 | 0 | 0 | 0 | (0.14%) | 無 |

1. 請敘明獨立董事酬金給付政策、制度、標準與結構，並依所擔負之職責、風險、風險、投入時間等因素敘明與給付酬金數額之關聯性；

本公司董事及獨立董事之報酬，授權董事會依各該董事及獨立董事對本公司營運參與程度及貢獻度，並參酌國內業界通常支給水準議定。

2. 除上表揭露外，最近年度公司董事為財務報告內所有公司提供服務(如擔任母公司財務報告內所有公司轉投資事業非屬員工之顧問等)領取之酬金：無。

註1： 係指最近年度董事之報酬(包括董事薪資、職務加給、離職金、各種獎金、獎勵金等等)。

註2： 係指最近年度經董事會通過分派之董事酬勞金額。

註3： 係指最近年度董事之相關業務執行費用(包括車馬費、特支費、各種津貼、宿舍、配車等實物提供等等)。如提供房屋、汽車及其他交通工具或專屬個人之支出時，應揭露所提供資產之性質及成本、實際或按公平市價計算之租金、油資及其他給付。另如配有司機者，請附註說明公司給付該司機之相關報酬，但不計入酬金。

註4： 係指最近年度董事兼任員工(包括兼任總經理、副總經理、其他經理人及員工)所領取包括薪資、職務加給、離職金、各種獎金、獎勵金、車馬費、特支費、各種津貼、宿舍、配車等實物提供等等。如提供房屋、汽車及其他交通工具或專屬個人之支出時，應揭露所提供資產之性質及成本、實際或按公平市價計算之租金、油資及其他給付。另如配有司機者，請附註說明公司給付該司機之相關報酬，但不計入酬金。

註5： 係指最近年度董事兼任員工(包括兼任總經理、副總經理、其他經理人及員工)取得員工酬勞(含股票及現金)者，應揭露最近年度經董事會通過分派員工酬勞金額，若無法預估者則按去年實際分派金額比例計算今年擬議分派金額。

註6： 應揭露合併報告內所有公司(包括本公司)給付本公司董事各項酬金之總額。

註7： 稅後純益係指最近年度個體或個別財務報告之稅後純益。

註8： a. 本欄應明確填列公司董事領取來自子公司以外轉投資事業或母公司董事於子公司以外轉投資事業或母公司所領取之酬金，併入酬金級距表之I欄，並將欄位名稱改為「母公司及所有轉投資事業」。

b. 公司董事如有領取來自子公司以外轉投資事業或母公司酬金者，應將公司董事於子公司以外轉投資事業或母公司所領取之酬金，併入酬金級距表之I欄，並將欄位名稱改為「母公司及所有轉投資事業」。

c. 酬金係指本公司董事擔任子公司以外轉投資事業或母公司之董事、監察人或經理人等身分所領取之報酬、酬勞(包括員工、董事及監察人酬勞)及業務執行費用等相關酬金。

* 本表所揭露酬金內容與所得稅法之所得概念不同，故本表的係作為資訊揭露之用，不作課稅之用。

2. 監察人之酬金

110年12月31日
單位：新台幣千元

| 職稱 | 姓名 | 監察人酬金 | | | | | | A、B及C等三項 總額及占稅後純 益之比例(註5) | | 領取來自 子公司以 外轉投資 事業或母 公司酬金 (註6) |
|-----|-----|-----------|---------------------------|-----------|---------------------------|-------------------|---------------------------|---------------------------------|---------------------------|--|
| | | 報酬(A)(註1) | | 酬勞(B)(註2) | | 業務執行費用 (C)(註3) | | 本公司 | 財務報 告內所 有公司 (註4) | |
| | | 本公司 | 財務報 告內所 有公司 (註4) | 本公司 | 財務報 告內所 有公司 (註4) | 本公司 | 財務報 告內所 有公司 (註4) | | | |
| 監察人 | 賴淑娟 | 0 | 0 | 0 | 0 | 160 | 160 | (0.18%) | (0.18%) | 無 |
| 監察人 | 黃健修 | 0 | 0 | 0 | 0 | 160 | 160 | (0.18%) | (0.18%) | 無 |
| 監察人 | 黃毓惠 | 0 | 0 | 0 | 0 | 240 | 240 | (0.28%) | (0.28%) | 無 |

註1：係指最近年度監察人之報酬(包括監察人薪資、職務加給、離職金、各種獎金獎勵金等等)。

註2：係填列最近年度經董事會通過分派之監察人酬勞金額。

註3：係指最近年度給付監察人之相關業務執行費用(包括車馬費、特支費、各種津貼、宿舍、配車等實物提供等等)。如提供房屋、汽車及其他交通工具或專屬個人之支出時，應揭露所提供資產之性質及成本、實際或按公平市價設算之租金、油資及其他給付。另如配有司機者，請附註說明公司給付該司機之相關報酬，但不計入酬金。

註4：應揭露合併報告內所有公司(包括本公司)給付本公司監察人各項酬金之總額。

註5：稅後純益係指最近年度個體或個別財務報告之稅後純益。

註6：a. 本欄應明確填列公司監察人領取來自子公司以外轉投資事業或母公司相關酬金金額(若無者，則請填「無」)。

b. 公司監察人如有領取來自子公司以外轉投資事業或母公司相關酬金者，應將公司監察人於子公司以外轉投資外轉投資事業別或母公司所領取之酬金，併入酬金級距表D欄，並將欄位名稱改為「母公司及所有轉投資事業」。

c. 酬金係指本公司監察人擔任子公司以外轉投資事業或母公司之董事、監察人或經理人等身分所領取之報酬、酬勞(包括員工、董事及監察人酬勞)及業務執行費用等相關酬金。

* 本表所揭露酬金內容與所得稅法之所得概念不同，故本表目的係作為資訊揭露之用，不作課稅之用。

3. 總經理及副總經理之酬金

110年12月31日
單位：新台幣千元

| 職稱 | 姓名 | 薪資(A) (註1) | | 退職退休金(B) | | 獎金及 特支費等等(C) (註2) | | 員工酬勞金額(D) (註3) | | | | A、B、C及D等四項 總額及占稅後純益之 比例(%) (註5) | | 有無領 取來自 子公司 以外轉 投資事 業酬金 (註6) | |
|-----|-----|---------------|---------------------------|----------|---------------------------|-------------------------|---------------------------|-------------------|----------|----------|-----|---------------------------------------|---------|--|---|
| | | 本公司 | 財務報 告內所 有公司 (註4) | 本公司 | 財務報 告內所 有公司 (註4) | 本公司 | 財務報 告內所 有公司 (註4) | 本公司 | 現金 金額 | 股票 金額 | 本公司 | 財務報告內 所有公司 (註4) | | | |
| 總經理 | 黃國輝 | 3,482 | 3,482 | 108 | 108 | 0 | 0 | 0 | 0 | 0 | 0 | 0 | (4.12%) | (4.12%) | 無 |

* 不論職稱，凡職位相當於總經理、副總經理者(例如：總裁、執行長、總監...等等)，均應予揭露。

註1： 你填列最近年度總經理及副總經理薪資、職務加給、離職金。

註2： 你填列最近年度總經理及副總經理各種獎金、獎勵金、車馬費、特支費、各種津貼、宿舍、配車等實物提供及其他報酬金額。如提供房屋、汽車及其他交通工具或專屬個人之支出時，應揭露所提供資產之性質及成本、實際或按公平市價計算之租金、油資及其他給付。另如配有司機者，請附註說明公司給付該司機之相關報酬，但不計入酬金。另依IFRS2「股份基礎給付」認列之薪資費用，包括取得員工認股權憑證、限制員工權利新股及參與現金增資認購股份等，亦應計入酬金。

註3： 你填列最近年度董事會通過分派總經理及副總經理之員工酬勞金額(含股票及現金)，若無法預估者則按去年實際分派金額比例計算今年擬議分派金額，IFRS2「股份基礎給付」認列之薪資費用，包括取得員工認股權憑證、限制員工權利新股及參與現金增資認購股份等，亦應計入酬金。

註4： 應揭露合併報告內所有公司(包括本公司)給付本公司總經理及副總經理各項酬金之總額。

註5： 稅後純益係指最近年度個體或個別財務報告之稅後純益。

註6： a. 本欄應明確填列公司總經理及副總經理領取來自子公司以外轉投資事業或母公司相關酬金金額(若無者，則請填「無」)。

b. 公司總經理及副總經理如有領取來自子公司以外轉投資事業或母公司酬金者，應將公司總經理及副總經理於子公司以外轉投資事業或母公司所領取之酬金，併入酬金級距表B欄，並將欄位名稱改為「母公司及所有轉投資事業」。

c. 酬金係指本公司總經理及副總經理擔任子公司以外轉投資事業或母公司之董事、監察人或經理人等身分所領取之報酬、酬勞(包括員工、董事及監察人酬勞)及業務執行費用等相關酬金。

* 本表所揭露酬金內容與所得稅法之所得概念不同，故本表目的係作為資訊揭露之用，不作課稅之用

4. 上市上櫃公司前五位酬金最高主管之酬金

110年12月31日
單位：新台幣千元

| 職稱 | 姓名 | 薪資(A) (註1) | | 退職退休金(B) | | 獎金及特支費等(C) (註2) | | 員工酬勞金額(D) (註3) | | | A、B、C及D等四項總額及占稅後純益之比例(%) (註5) | | 領取來自子公司以外轉投資事業或母公司酬金(註6) |
|---------|-----|---------------|---------------|----------|---------------|--------------------|---------------|-------------------|------|------|----------------------------------|-----------|--------------------------|
| | | 本公司 | 財務報告內所有公司(註4) | 本公司 | 財務報告內所有公司(註4) | 本公司 | 財務報告內所有公司(註4) | 本公司 | 現金金額 | 股票金額 | 本公司 | 財務報告內所有公司 | |
| 總經理 | 黃國輝 | | | | | | | | | | | | |
| 總經理特別助理 | 賴羿潔 | | | | | | | | | | | | |
| 研發處協理 | 顏武章 | 10,967 | 10,967 | 497 | 497 | 1,760 | 1,760 | 0 | 0 | 0 | 0 | (15.19%) | (15.19%) |
| 資訊室協理 | 吳銘國 | | | | | | | | | | | | |
| 財務處協理 | 李淑玲 | | | | | | | | | | | | 無 |

註1：係填列最近年度前五位酬金最高主管之薪資、職務加給、離職金。

註2：係填列最近年度前五位酬金最高主管之各種獎金、獎勵金、車馬費、特支費、各種津貼、宿舍、配車等實物提供及其他報酬金額。如提供房屋、汽車及其他交通工具或專屬個人之支出時，應揭露所提供資產之性質及成本、實際或按公平市價計算之租金、油資及其他給付。另如配有司機者，請附註說明公司給付該司機之相關報酬，但不計入酬金。另依IFRS2「股份基礎給付」認列之薪資費用，包括取得員工認股權憑證、限制員工權利新股及參與現金增資認購股份等，亦應計入酬金。

註3：係填列最近年度經董事會通過分派前五位酬金最高主管之員工酬勞金額(含股票及現金)，若無法預估者則按去年實際分派金額比例計算今年擬議分派金額，並另應填列附表一之三。

註4：應揭露合併報告內所有公司(包括本公司)給付本公司前五位酬金最高主管之各項酬金總額。

註5：稅後純益係指最近年度個體或個別財務報告之稅後純益。

註6：a. 本欄應明確填列公司前五位酬金最高主管領取自子公司以外轉投資事業或母公司相關酬金金額(若無者，則請填「無」)。

b. 酬金係指本公司前五位酬金最高主管擔任子公司以外轉投資事業或母公司之董事、監察人或經理人等身分所領取之報酬、酬勞(包括員工、董事及監察人酬勞)及業務執行費用等相關酬金。

* 本表所揭露酬金內容與所得稅法之所得概念不同，故本表目的係作為資訊揭露之用，不作課稅之用。

5. 分派員工酬勞之經理人姓名及分派情形

110年12月31日
單位：新台幣千元

| | 職稱 | 姓名 | 股票金額 | 現金金額 | 總計 | 總額占稅後純益之比例(%) |
|-----|-------------|-----|------|------|----|---------------|
| 經理人 | 總經理 | 黃國輝 | 0 | 0 | 0 | 0 |
| | 總經理 特別助理 | 賴羿潔 | | | | |
| | 品保處長 | 潘志祥 | | | | |
| | 財務處理 | 李淑玲 | | | | |
| | 市場發展部 協理 | 石雅君 | | | | |
| | 研發處理 | 顏武章 | | | | |
| | 資訊室 協理 | 吳銘國 | | | | |
| | 總經理 特別助理 | 康博興 | | | | |

* 係填列最近年度經董事會通過分派經理人之員工酬勞金額(含股票及現金)，若無法預估者則按去年實際分派金額比例計算今年擬議分派金額。稅後純益係指最近年度之稅後純益；已採用國際財務報導準則者，稅後純益係指最近年度個體或個別財務報告之稅後純益。

* 經理人之適用範圍，依據本會 92 年 3 月 27 日台財證三字第 0920001301 號函令規定，其範圍如下：

- (1) 總經理及相當等級者
- (2) 副總經理及相當等級者
- (3) 協理及相當等級者
- (4) 財務部門主管
- (5) 會計部門主管
- (6) 其他有為公司管理事務及簽名權利之人

(三) 本公司及合併報表所有公司於最近二年度支付本公司董事、監察人、總經理及副總經理酬金總額占稅後純益比例之分析

| | 110 年度酬金總額 占稅後純益比例(%) | | 109 年度酬金總額 占稅後純益比例(%) | | 說 明 |
|-----------------------|--------------------------|---------------|--------------------------|---------------|---|
| | 本公司 | 財務報告內 所有公司 | 本公司 | 財務報告內 所有公司 | |
| 董 事 | (10.47%) | (10.47%) | (9.21%) | (9.21%) | 本公司給付酬金之政策、標準與組合、訂定酬金之程序係依據本公司章程之規定提撥，100 年 12 月 22 日薪資報酬委員會成立後係由薪資報酬委員會審議及提交董事會決議。 |
| 監 察 人 | (0.64%) | (0.64%) | (1.09%) | (1.09%) | |
| 總 經 理 及 副 總 經 理 | (4.12%) | (4.12%) | (4.70%) | (4.70%) | |

四、公司治理運作情形

(一) 董事會運作情形

110 年度董事會開會 5 次(A)，董事監察人出席情形如下：

| 職 稱 | 姓名 (註 1) | 實際出(列) 席次數 B | 委託出 席次數 | 實際出(列)席率 (%)【B/A】(註 2) | 備註 |
|-------|-------------|-----------------|------------|---------------------------|----------------------|
| 董 事 長 | 賴 文 賢 | 5 | - | 100% | 連任，110 年 8 月 25 日改選。 |
| 董 事 | 黃 國 輝 | 5 | - | 100% | 連任，110 年 8 月 25 日改選。 |
| 董 事 | 賴 羿 潔 | 5 | - | 100% | 連任，110 年 8 月 25 日改選。 |
| 董 事 | 潘 志 祥 | 3 | - | 100% | 新任，110 年 8 月 25 日改選。 |
| 獨立董事 | 陳 守 誠 | 5 | - | 100% | 連任，110 年 8 月 25 日改選。 |
| 獨立董事 | 蘇 裕 惠 | 5 | - | 100% | 連任，110 年 8 月 25 日改選。 |
| 獨立董事 | 劉 思 佩 | 3 | - | 100% | 新任，110 年 8 月 25 日改選。 |
| 監 察 人 | 賴 淑 娟 | 2 | - | 100% | 舊任。 |
| 監 察 人 | 黃 健 修 | 2 | - | 100% | 舊任。 |
| 監 察 人 | 黃 毓 惠 | 2 | - | 100% | 舊任。 |

其他應記載事項：

一、董事會之運作如有下列情形之一者，應敘明董事會日期、期別、議案內容、所有獨立董事意見及公司對獨立董事意見之處理：

(一) 證券交易法第 14 條之 3 所列事項。

| 董事會 | 議案內容 | 獨立董事 意見 | 公司對獨立 董事意見處理 | 決議結果 |
|----------------------------|----------------------------|------------|-----------------|--------------|
| 第十一屆第十三次 110 年 3 月 25 日 | 修訂資金貸與他人作業程序 | 無 | 無 | 全體出席董事決議照案通過 |
| | 修訂背書保證、承諾事項及或有事項管理辦法(含子公司) | 無 | 無 | 全體出席董事決議照案通過 |
| | 修訂取得或處分資產作業程序(含子公司) | 無 | 無 | 全體出席董事決議照案通過 |
| | 修訂衍生性商品交易處理程序(含子公司) | 無 | 無 | 全體出席董事決議照案通過 |
| 第十一屆第十四次 110 年 5 月 12 日 | 修正內部控制制度及內部稽核制度 | 無 | 無 | 全體出席董事決議照案通過 |

(二) 除前開事項外，其他經獨立董事反對或保留意見且有紀錄或書面聲明之董事會議決事項：無。

二、董事對利害關係議案迴避之執行情形：

| 董事會 | 姓名 | 議案內容 | 利益迴避原因 | 決議結果 |
|--------------------------|-------------------|----------------|-----------|-------------------|
| 第十二屆第二次 110 年 9 月 9 日 | 陳守誠 蘇裕惠 劉思佩 | 聘請本公司第五屆薪資報酬委員 | 兼任薪酬委員之利益 | 依法行使利益迴避，未參與討論及表決 |

三、上市上櫃公司應揭露董事會自我(或同儕)評鑑之評估週期及期間、評估範圍、方式及評估內容等資訊，董事會評鑑執行情形：

| 評估週期 | 評估期間 | 評估範圍 | 評估方式 | 評估內容 |
|--------|-----------------------------------|-------|---------|--|
| 每年執行一次 | 110 年 1 月 1 日- 110 年 12 月 31 日 | 整體董事會 | 董事會內部自評 | 對公司營運之參與程度 董事會決策品質 董事會組成與結構 董事的選任 內部控制 |

| | | | | |
|--|--|---------|------|---|
| | | 個別董事成員 | 董事自評 | 公司目標與任務之掌握 董事職責認知 對公司營運之參與程度 內部關係經營與溝通 董事之專業及持續進修 內部控制 |
| | | 各功能性委員會 | 董事自評 | 對公司營運之參與程度 功能性委員會職責認知 功能性委員會決策品質 |

四、當年度及最近年度加強董事會職能之目標（例如設立審計委員會、提昇資訊透明度等）與執行情形評估：本公司已設置審計委員會取代監察人職權，強化董事會功能。

註 1：董事、監察人屬法人者，應揭露法人股東名稱及其代表人姓名。

註 2：(1) 年度終了日前有董事監察人離職者，應於備註欄註明離職日期，實際出席(列)席率(%)則以其在職期間董事會開會次數及其實際出席(列)席次數計算之。

(2) 年度終了日前，如有董事監察人改選者，應將新、舊任董事監察人均予以填列，並於備註欄註明該董事監察人為舊任、新任或連任及改選日期。實際出席(列)席率(%)則以其在職期間董事會開會次數及其實際出席(列)席次數計算之。

(二) 審計委員會運作情形或監察人參與董事會運作情形：

1. 審計委員會運作情形：

110 年度審計委員會開會 2 次(A)，獨立董事出席情形如下：

| 職稱 | 姓名 | 實際出席次數(B) | 委託出席次數 | 實際出席率(%) (B/A)(註 1、註 2) | 備註 |
|------|-----|-----------|--------|----------------------------|-------------------|
| 獨立董事 | 陳守誠 | 2 | - | 100% | 110 年 8 月 25 日成立。 |
| 獨立董事 | 蘇裕惠 | 2 | - | 100% | 110 年 8 月 25 日成立。 |
| 獨立董事 | 劉思佩 | 2 | - | 100% | 110 年 8 月 25 日成立。 |

其他應記載事項：

一、審計委員會之運作如有下列情形之一者，應敘明審計委員會召開日期、期別、議案內容、獨立董事反對意見、保留意見或重大建議項目內容、審計委員會決議結果以及公司對審計委員會意見之處理。

(一)證券交易法第 14 條之 5 所列事項：無。

(二)除前開事項外，其他未經審計委員會通過，而經全體董事三分之二以上同意之議決事項：無。

二、獨立董事對利害關係議案迴避之執行情形，應敘明獨立董事姓名、議案內容、應利益迴避原因以及參與表決情形：無。

三、獨立董事與內部稽核主管及會計師之溝通情形（應包括就公司財務、業務狀況進行溝通之重大事項、方式及結果等）。

| 會議日期 | 溝通方式 | 溝通事項 | 溝通結果 |
|---------------------------|-------|--|------|
| 第一屆第一次 110 年 10 月 26 日 | 審計委員會 | 選第一屆審計委員會召集人及主席案 | 無異議 |
| 第一屆第二次 110 年 11 月 9 日 | 審計委員會 | 1.內部稽核業務報告 2.會計師與公司治理單位溝通 3.110 年第三季財務報表 4.111 年度稽核計劃 | 無異議 |

註 1：年度終了日前有獨立董事離職者，應於備註欄註明離職日期，實際出席率(%)則以其在職期間審計委員會開會次數及其實際出席次數計算之。

註 2：年度終了日前，有獨立董事改選者，應將新、舊任獨立董事均予以填列，並於備註欄註明該獨立董事為舊任、新任或連任及改選日期。實際出席率(%)則以其在職期間審計委員會開會次數及其實際出席次數計算之。

2. 監察人參與董事會運作情形：

110 年度董事會開會 2 次(A)，列席情形如下：

| 職 稱 | 姓名 | 實際列席次數(B) | 實際列席率(%) 【B/A】 | 備註 |
|-------|-------|-----------|-------------------|-----|
| 監 察 人 | 賴 淑 娟 | 2 | 100% | 舊任。 |
| 監 察 人 | 黃 健 修 | 2 | 100% | 舊任。 |
| 監 察 人 | 黃 毓 惠 | 2 | 100% | 舊任。 |

其他應記載事項：

一、監察人之組成及職責：

(一) 監察人與公司員工及股東之溝通情形（例如溝通管道、方式等）：本公司之監察人與員工及股東利用電話或其他方式進行溝通，且每年股東會監察人亦出席參加，溝通管道暢通。

(二) 監察人與內部稽核主管及會計師之溝通情形（例如就公司財務、業務狀況進行溝通之事項、方式及結果等）：與會計師不定期進行溝通，且公司內部稽核主管定期向監察人提供稽核報告，使監察人了解公司業務狀況。

二、監察人列席董事會如有陳述意見，應敘明董事會日期、期別、議案內容、董事會決議結果以及公司對監察人陳述意見之處理：無。

(三) 公司治理運作情形及其與上市上櫃公司治理實務守則差異情形及原因：

| 評估項目 | 運作情形 | | 與上市上櫃公司治理實務守則差異情形及原因 |
|--|------|--|----------------------|
| | 是 | 否 | |
| 一、公司是否依據「上市上櫃公司治理實務守則」訂定並揭露公司治理實務守則？ | V | 本公司依據「上市上櫃公司治理實務守則」訂定並於公司網站揭露公司治理實務守則。 | 無差異 |
| 二、公司股權結構及股東權益 | V | (一) 本公司設有發言人及代理發言人制度並配合股務代理機構「統一綜合證券股份有限公司」處理投資人關係、股東建議、疑義、糾紛及訴訟等問題 | (一) 無差異。 |
| (一) 公司是否訂定內部作業程序處理股東建議、疑義、糾紛及訴訟事宜，並依程序實施？ | V | (二) 由股務代理機構提供並與主要股東之相關人員保持密切聯繫，並依上市上櫃公司資訊申報作業辦法規定辦理申報。 | (二) 無差異。 |
| (二) 公司是否掌握實際控制公司之主要股東及主要股東之最終控制者名單？ | V | (三) 本公司制定「子公司監督與管理辦法」及其作業要點，以建立對關係企業之風險控管及防火牆機制。 | (三) 無差異。 |
| (三) 公司是否建立、執行與關係企業間之風險控管及防火牆機制？ | V | (四) 本公司訂定「內部重大資訊暨內線交易管理辦法」禁止公司內部人利用市場上未公開資訊買賣有價證券。 | (四) 無差異。 |
| (四) 公司是否訂定內部規範，禁止公司內部人利用市場上未公開資訊買賣有價證券？ | V | | |
| 三、董事會之組成及職責 | V | (一) 本公司在設定董事會成員組合時，會從多個方面考慮董事會成員多元化，包括種族、性別、年齡、國籍、文化、教育背景及服務任期等因素。董事會所有委任以用人唯才為原則，並在考慮人選時以客觀條件充分顧及董事會成員。 | (一) 無差異。 |
| (一) 董事會是否擬訂多元化政策、具體管理目標及落實執行？ | V | 本公司員工身份之董事佔比為 57%、女性董事佔比為 43%，1 位獨立董事任期年資在 3 年以下，2 位獨立董事任期年資在 6 年以上。 | |
| (二) 公司除依法設置薪資報酬委員會及審計委員會外，是否自願設置其他各類功能性委員會？ | V | (二) 為強化公司治理及健全公司董事及經理人薪資報酬制度，本公司於 100 年 12 月 22 日董事會決議通過設置薪資報酬委員會。本公司於 110 年 8 月 25 日設置審計委員會。未來將視需要評估是否設置其他各類功能性委員會。 | (二) 無重大差異。 |
| (三) 公司是否訂定董事會績效評估辦法及其評估方式，每年並定期進行績效評估，且將績效評估之結果提報董事會，並運用於個別董事薪資報酬及提名續任之參考？ | V | (三) 本公司訂有董事會績效評估辦法及其評估方式，每年至少執行一次進行董事會績效評估，並於完成評估後向董事會陳報評估結果，評估結果將運用於個別董事薪資報酬及提名續任之參考。 | (三) 無重大差異。 |
| (四) 公司是否定期評估簽證會計師獨立性？ | V | (四) 本公司每年一次評估簽證會計師之獨立性。本公司於 111 年 3 月 24 日經審計委員會審議通過，並經 111 年 3 月 24 | (四) 無差異。 |

| 評估項目 | 運作情形 | | 與上市上櫃公司治理實務守則差異情形及原因 |
|--|------|---|----------------------|
| | 是 | 否 | |
| | | 摘要說明 | |
| | | 日董事會決議通過。110年簽證會計師之適任性及獨立性評估包括：事務所所有成員之個人獨立性、與客戶間之商業關係及有無違反職業道德規範之情事等。 | |
| 四、上市上櫃公司是否配置適任及適當人數之公司治理人員，並指定公司治理主管，負責公司治理相關事務(包括但不限於提供董事、監察人執行業務所需資料、協助董事、監察人遵循法令、依法辦理董事會及股東會之會議相關事宜、製作董事會及股東會議事錄等)? | V | 本公司無設置公司治理專(兼)職單位或人員負責公司治理相關事務，但會依功能分職兼任公司治理相關事務。 | 無重大差異。 |
| 五、公司是否建立與利害關係人(包括但不限於股東、員工、客戶及供應商等)溝通管道，及於公司網站設置利害關係人專區，並妥適回應利害關係人所關切之重要企業社會責任議題? | V | 本公司設有發言人及股務代理機構「統一綜合證券股份有限公司」亦可反映股東建議，並於公司網站上設置利害關係人專區之溝通信箱及利害關係人所關切之重要企業社會責任議題。公司網址： https://www.in-win.com/ | 無差異。 |
| 六、公司是否委任專業股務代理機構辦理股東事務? | V | 本公司有委任股務代理機構「統一綜合證券股份有限公司」辦理股東會事務。 | 無差異。 |
| 七、資訊公開 | | | |
| (一) 公司是否架設網站，揭露財務業務及公司治理資訊? | V | (一) 本公司於企業網站上即時揭露財務業務及公司治理資訊。本公司網址為： https://www.in-win.com/ | (一)無差異。 |
| (二) 公司是否採行其他資訊揭露之方式(如架設英文網站、指定專人負責公司資訊之蒐集及揭露、落實發言人制度、法人說明會過程放置公司網站等)? | V | (二) 本公司設有發言人、代理發言人負責依規定作資訊揭露，必要時同步發布新聞稿。 | (二)無差異。 |
| (三) 公司是否於會計年度終了後兩個月內公告並申報年度財務報告，及於規定期限前提早公告並申報第一、二、三季財務報告與各月份營運情形? | V | (三) 本公司目前依「上市有價證券發行人應辦業務事項」之規定日期申報財務報告及各月營運情形；尚未於會計年度終了後兩個月內公告並申報年度財務報告，及於規定期限前提早公告並申報第一、二、三季財務報告。 | (三)無重大差異。 |
| 八、公司是否有其他有助於瞭解公司治理運作情形之重要資訊(包括但不限於員工權益、僱員關懷、投資者關係、供應商關係、利害關係人之權利、董事及監察人進修之情形、風險管理政策及風險衡量標準之執行情形、客戶政策之執 | V | (1) 員工權益、僱員關懷：成立職工福利委員會、實施退休金制度、員工團保及定期健康檢查，重視勞工關係。 (2) 投資者關係：本公司設有發言人、代理發言人，提供與股東及法人投資機構之連繫窗口。 本公司網站設有投資人專區，提供投資人相關資訊。 | (1)無差異。 (2)無差異。 |

| 評估項目 | 運作情形 | | 與上市上櫃公司治理實務守則差異情形及原因 |
|--|------|--|---|
| | 是 | 否 | |
| <p>行情形、公司為董事及監察人購買責任保險之情形等)？</p> <p>九、請就臺灣證券交易所股份有限公司公司治理中心最近年度發布之公司治理評鑑結果說明已改善情形，及就尚未改善者提出優先加強事項與措施。(未列入受評公司者無需填列)</p> <p>本公司 110 年度公司評鑑結果為全體評鑑公司之 81%-100%。</p> <p>本公司 110 年度公司治理評鑑結果說明改善情形：</p> | | <p>摘要說明</p> <p>(3) 供應商關係：本公司與供應商之間一向維繫良好的關係。</p> <p>(4) 利害關係人之權利：為提供投資大眾透明且及時的資訊，本公司企業網站上可查詢財務業務及公司治理等資訊。</p> <p>(5) 董事及監察人進修之情形：本公司之董事均具有產業專業背景及經營管理實務經驗。</p> <p>(6) 風險管理政策及風險衡量標準之執行情形：依法規定各種內部規章，並隨時根據世界的快速變遷做適度的調整，以利確保營運風險控管。</p> <p>(7) 客戶政策之執行情形：本公司與客戶維持穩定良好關係，以創造公司利潤。</p> <p>(8) 公司為董事及監察人購買責任保險之情形：本公司已為董事及監察人購買責任保險。</p> | <p>(3)無差異。</p> <p>(4)無差異。</p> <p>(5)無差異。</p> <p>(6)無差異。</p> <p>(7)無差異。</p> <p>(8)無差異。</p> |
| <p>3.6 公司是否於中文版期中財務報告申報期限後兩個月內以英文揭露期中財務報告？</p> | | <p>題目</p> <p>改善情況說明</p> | <p>本公司會於申報期限後兩個月內以英文揭露期中財務報告。</p> |

(四) 公司如有設置酬薪委員會或提名委員會者，應揭露其組成、職責及運作情形：

1. 薪資報酬委員會成員資料

110年12月31日

| 身分別 (註 1) | 姓名 條件 | 專業資格與經驗 (註 2) | 獨立性情形(註 3) | 兼任其他 公開發行 公司薪資 報酬委員 會成員家數 |
|--------------|----------|--|--|---------------------------------------|
| 獨立 董事 | 陳守誠 | 具備商務及公司業務所須之工作經驗 | 1. 本人、配偶、二親等以內親屬未擔任本公司或其關係企業之董事、監察人或受僱人 2. 本人、配偶、二親等以內親屬(或利用他人名義)未持有公司股份數及比重 3. 未擔任與本公司有特定關係公司(符合公開發行公司獨立董事設置及應遵循事項辦法第 3 條第 1 項 5-8 款規定)之董事、監察人或受僱人 4. 最近 2 年未提供本公司或其關係企業商務、法務、財務、會計等服務所取得之報酬金額 | 無 |
| 獨立 董事 | 蘇裕惠 | 具備商務、財務、會計或公司業務所須相關科系之公私立大專院校講師經國家考試及格領有證書之會計師，且無公司法第 30 條各款情事 | 1. 本人、配偶、二親等以內親屬未擔任本公司或其關係企業之董事、監察人或受僱人 2. 本人、配偶、二親等以內親屬(或利用他人名義)未持有公司股份數及比重 3. 未擔任與本公司有特定關係公司(符合公開發行公司獨立董事設置及應遵循事項辦法第 3 條第 1 項 5-8 款規定)之董事、監察人或受僱人 4. 最近 2 年未提供本公司或其關係企業商務、法務、財務、會計等服務所取得之報酬金額 | 3 家 |
| 獨立 董事 | 劉思佩 | 具備商務及公司業務所須之工作經驗 | 1. 本人、配偶、二親等以內親屬未擔任本公司或其關係企業之董事、監察人或受僱人 2. 本人、配偶、二親等以內親屬(或利用他人名義)未持有公司股份數及比重 3. 未擔任與本公司有特定關係公司(符合公開發行公司獨立董事設置及應遵循事項辦法第 3 條第 1 項 5-8 款規定)之董事、監察人或受僱人 4. 最近 2 年未提供本公司或其關係企業商務、法務、財務、會計等服務所取得之報酬金額 | 無 |

註 1：請於表格內具體敘明各薪資報酬委員會成員之相關工作年資、專業資格與經驗及獨立性情形，如為獨立董事者，可備註敘明參閱第 00 頁附表一董事及監察人資料(一)相關內容。身分別請填列係為獨立董事或其他(若為召集人，請加註記)。

註 2：專業資格與經驗：敘明個別薪資報酬委員會成員之專業資格與經驗。

註 3：符合獨立性情形：敘明薪資報酬委員會成員符合獨立性情形，包括但不限於本人、配偶、二親等以內親屬是否擔任本公司或其關係企業之董事、監察人或受僱人；本人、配偶、二親等以內親屬(或利用他人名義)持有公司股份數及比重；是否擔任與本公司有特定關係公司(參考股票上市或於證券商營業處所買賣公司薪資報酬委員會設置及行使職權辦法第 6 條第 1 項 5-8 款規定)之董事、監察人或受僱人；最近 2 年提供本公司或其關係企業商務、法務、財務、會計等服務所取得之報酬金額。

2. 薪資報酬委員會運作情形資訊

一、本公司之薪資報酬委員會委員計 3 人。

二、本屆委員任期：110 年 9 月 9 日至 113 年 8 月 24 日。

三、出席情形：本公司 110 年度薪資報酬委員會開會 2 次(A)，委員出席情形如下：

| 職稱 | 姓名 | 實際出席次數(B) | 委託出席次數 | 實際出席率(%) (B/A) (註) | 備註 |
|------|-----|-----------|--------|--------------------------|-----------------|
| 獨立董事 | 陳守誠 | 2 | 0 | 100% | 連任，110年8月25日改選。 |
| 獨立董事 | 蘇裕惠 | 2 | 0 | 100% | 連任，110年8月25日改選。 |
| 獨立董事 | 劉思佩 | 2 | 0 | 100% | 連任，110年8月25日改選。 |

其他應記載事項：

一、董事會如不採納或修正薪資報酬委員會之建議，應敘明董事會日期、期別、議案內容、董事會決議結果以及公司對薪資報酬委員會意見之處理(如董事會通過之薪資報酬優於薪資報酬委員會之建議，應敘明其差異情形及原因)：無。

二、薪資報酬委員會之議決事項，如成員有反對或保留意見且有紀錄或書面聲明者，應敘明薪資報酬委員會日期、期別、議案內容、所有成員意見及對成員意見之處理：無。

註：

- (1) 年度終了日前有薪資報酬委員會成員離職者，應於備註欄註明離職日期，實際出席率(%)則以其在職期間薪資報酬委員會開會次數及其實際出席次數計算之。
- (2) 年度終了日前，有薪資報酬委員會改選者，應將新、舊任薪資報酬委員會成員均予以填列，並於備註欄註明該成員為舊任、新任或及改選日期。實際出席率(%)則以其在職期間薪資報酬委員會開會次數及其實際出席次數計算之。

薪資報酬委員會職責：

薪資報酬制度為公司治理重要一環，為落實公司薪資報酬制度合理化，維護股東的權益，迎廣依據「股票上市或於證券商營業處所買賣公司薪資報酬委員會設置及行使職權辦法」之規定，設立薪資報酬委員會，透過專業、獨立性之成員，協助董事會建置符合公司需求、公平及具備激勵效果的薪資報酬計畫，吸引優秀人才，進而增進企業長期的競爭力及永續經營的能力。

四、薪資報酬委員會之討論事由與決議結果：

| 薪資報酬委員會 | 議案內容及後續處理 | 決議結果 | 公司對薪資報酬委員會意見之處理 |
|-------------------------|---|-------------|-----------------|
| 第四屆 第七次 110.03.25 | 1. 審查本公司 110 年擬實施之各項薪資報酬項目案。 2. 審查本公司應提交薪酬委員會進行薪酬預審之適用經理人範圍案。 3. 檢討本公司經理人薪資報酬相關之辦法。 4. 檢討本公司董事、監察人薪資報酬相關辦法。 5. 審議本公司 109 年度董監酬勞及經理人之員工酬勞分配案。 6. 本公司經理人每月薪資結構及給付金額。 | 委員會全體成員同意通過 | 提董事會由全體出席董事同意通過 |
| 第五屆 第一次 110.11.09 | 1. 本公司經理人 110 年度獎金發放案。 2. 修正本公司薪資管理辦法之薪點計算內容。 | 委員會全體成員同意通過 | 提董事會由全體出席董事同意通過 |
| 第五屆 第二次 111.03.24 | 1. 審查本公司 111 年擬實施之各項薪資報酬項目案。 2. 審查本公司提交薪酬委員會進行薪酬預審之適用經理人範圍案。 | 委員會全體成員同意通過 | 提董事會由全體出席董事同意通過 |

3. 提名委員會成員資料及運作情形資訊
本公司尚未設置提名委員會，故不適用。

(五) 推動永續發展執行情形及與上市上櫃公司永續發展實務守則差異情形及原因

| 推動項目 | 執行情形 | | 與上市上櫃公司永續發展實務守則差異情形及原因 |
|--|------|---|--|
| | 是 | 否 | |
| 一、公司是否建立推動永續發展之治理架構，且設置推動永續發展專(兼)職單位，並由董事會授權高階管理階層處理，及董事會督導情形？ | V | <p>為了有效的提倡國際大廠訂定之電子行業行為準則以及顧及人權和社會，迎廣成立 CSR 推動小組，執行小組中指定一位公司高層擔任管理代表，對高階主管呈報本報告之重要指標，該代表同時作為 CSR 中經濟/環境/社會等相關議題之督導人，負責計畫及實施以下之項目：</p> <ul style="list-style-type: none"> • 指引及督導全公司「企業社會責任(CSR)」相關之執行運作 • 確認本公司各項管理系統符合「電子行業行為規範」及「企業社會責任」的規範 • 定期舉辦管理審查 • 向高層主管報告「企業社會責任」的執行狀況 • 確認客戶及供應商認識與了解本公司「企業社會責任」的要求 | 無差異。 |
| 二、公司是否依重大性原則，進行與公司營運相關之環境、社會及公司治理議題之風險評估，並訂定相關風險管理政策或策略？ | V | <p>本公司以全球永續性報告準則(GRI Standards)與利害關係人議和標準作為依循架構，建構企業永續發展重大性主題鑑別流程，作為企業永續報告書揭露依據。詳細內容請參閱 2020 年企業社會責任報告書第 10 頁風險評估及危機事件管理。</p> | 無差異。 |
| 三、環境議題 | V | <p>(一) 透過有效的 ISO14001 環境管理系統幫助降低環境影響，提高效率，並識別環境風險，提高環境表現的機會，以確保運作符合環境法規的要求，降低由於能源消耗，原料浪費而增加的成本，持續改善環境表現，並強化達到策略性目標的能力。ISO 14001 環境管理系統(最新證書效期(2019/12/29-2022/12/29)及 ISO 50001 能源管理系統(最新證書效期(2021/11/26-2024/11/26))。</p> <p>(二) 導入環保設計理念，以便有效的利用能源或減少在產品活動及服務過程中所引起的環境衝擊及力行能源回收活動與教育訓練，以提昇愛惜能源資源。</p> <p>(三) 本公司因應氣候變遷策略如下：</p> <ul style="list-style-type: none"> • 設置專責單位處理相關議題 • 力行資源回收 • 減少原料損耗與污染 • 推動工業減廢 • 遵守環保法規 | <p>(一)無差異。</p> <p>(二)無差異。</p> <p>(三)無差異。</p> |

| 推動項目 | 執行情形 | | 與上市櫃公司永續發展實務守則差異情形及原因 |
|---|------|--|-----------------------|
| | 是 | 否 | |
| (四) 公司是否統計過去兩年溫室氣體排放量、用水量及廢棄物總重量，並制定溫室氣體減量、減少用水或其他廢棄物管理之政策？ | V | (四) 本公司自 2011 年起開始推動二氧化碳排放盤查工作，並於 2012 年通過 BSI ISO 14064-1:2006 溫室氣體 (GHG) 的查證聲明書。為完整掌握溫室氣體使用現況並且確保減量成效參照 ISO 14064-1 與溫室氣體盤查議定書要求，已建立全公司完整之溫室氣體排放量清冊。 2019 年溫室氣體總排放總量為 6569.99 公噸 CO ₂ e，2020 年溫室氣體總排放總量為 6260.34 公噸 CO ₂ e。 2019 年總用水量 30015 公噸，2020 年總用水量 38954 公噸。 2019 年可回收資源廢棄物回收總量為 1216 公噸，2020 年可回收資源廢棄物回收總量為 1301 公噸。 | (四)無差異。 |
| 四、社會議題 (一) 公司是否依照相關法規及國際人權公約，制定相關之管理政策與程序？ | V | (一) 本公司對於所有人權相關規定遵守當地政府法令，且經自我檢視符合「RBA 責任商業聯盟(Responsible Business Alliance)」之精神。本公司勞動平權政策如下： • 禁止不當歧視 • 建立溝通機制 • 健全薪資福利 • 追求持續改善 | (一)無差異。 |
| (二) 公司是否訂定及實施合理員工福利措施(包括薪酬、休假及其他福利等)，並將經營績效或成果適當反映於員工薪酬？ | V | (二) 本公司員工高於勞基法最低基本工資之薪酬，並提供優於同業之員工福利，確保員工薪資取決於學經歷、績效及市場行情，不因性別、種族、宗教、政治立場、婚姻狀況而有差別待遇。公司依法提供各項保險福利退休金提撥，另額外提供團體保險及因公出之海外旅遊平安險，以保障同仁的工作及生活安全。本公司獎金制度依員工薪資之 12%計算，以激勵所有同仁共同為本公司目標努力。 | (二)無差異。 |
| (三) 公司是否提供員工安全與健康之工作環境，並對員工定期實施安全與健康教育？ | V | (三) 本公司認為員工是企業最重要的資產，對此，本公司致力打造一個完善的職場勞動環境。除了提供同仁具競爭力的薪資、全方位的員工福利、多樣的員工福利以及安全衛生的工作環境外，也提供所有員工在食、衣、住、行、育、樂等各方面完善優質的生活環境，期許每一位同仁樂在工作、無後顧之憂本公司致力以零災害為目標，符合工安法令要求，並以前瞻性眼光積極提升各 | (三)無差異。 |

| 推動項目 | 執行情形 | | 與上市櫃公司永續發展實務守則差異情形及原因 |
|---|------|---|-----------------------|
| | 是 | 否 | |
| | | <p>摘要說明</p> <p>安全層面；更持續對員工進行安衛教育及宣導，鼓勵主動參與安衛活動，潛移默化全體同仁安衛理念與習慣。</p> <p>1. 安全、衛生的工作環境 符合工安法令要求，以零災害為目標，致力公司在安全第一下穩健發展。 運用先進安衛、風險及救災技術，以前瞻性眼光積極提昇各安全層面。 落實預防管理制度，確保工作環境及作業安全。 明確規範各級人員的安衛責任，以共同消除危害因子，預防事故發生。 持續進行安衛教育及宣導，潛移默化全員安衛理念與習慣。</p> <p>2. 員工健康與活動 長期致力於營造身、心、靈健康職場環境，除協助員工進行方位的健康管理及健康促進外，更進而將關懷的觸角延伸至員工家庭，希望藉此達到提昇工作士氣、提高工作品質的目的。</p> <p>3. 人才培訓與教育訓練 全方位的人才發展與培育是迎廣提昇人力素質的關鍵。迎廣的人才培育政策，乃依員工之執掌、職級量身規劃每位員工於職涯發展中所需之訓練課程，包括新進人員、專業能力、管理能力訓練、語文培訓等課程，並搭配豐富的 OJT 及在職進修等學習資源，以提供員工一個能持續學習成長的工作環境。</p> <p>(四) 全方位的人才發展與培育是迎廣提昇人力素質的關鍵。本公司的人才培育政策，乃依員工之執掌、職級量身規劃每位員工於職涯發展中所需之訓練課程，包括新進人員、專業能力、管理才能訓練、語文培訓等課程，並搭配豐富的 OJT 及在職進修等學習資源，以提供員工一個能持續學習成長的工作環境。本公司的人才培育政策，乃依員工之執掌、職級量身規劃每位員工於職涯發展中所需之訓練課程，包括新進人員、專業能力、管理才能訓練、語文培訓等課程，並搭配豐富的 OJT 及在職進修等學習資源，以提供員工一個能持續學習成長的工作環境。本公司對於員工教育訓練極為重視，各部門均編列有年度教育訓練預算，除內部自辦訓練外，亦鼓勵員工視需要多參加委外訓練、自我進修，提升競爭力。</p> <p>(五) 本公司依據 ISO 9001 品質管理系統與勞動平權政策，設法符合 HP、Dell、Apple 等國際大廠對於人權保護相關要求。定期進行</p> | |
| (四) 公司是否為員工建立有效之職涯能力發展培訓計畫？ | V | | (四)無差異。 |
| (五) 針對產品與服務之顧客健康與安全、客戶隱私、行銷及標示，公司是否遵循相關法規及國 | V | | (五)無差異。 |

| 推動項目 | 執行情形 | | 與上市上櫃公司永續發展實務守則差異情形及原因 |
|--|------|--|------------------------|
| | 是 | 否 | |
| <p>際準則，並制定相關保護消費者或客戶權益政策及申訴程序？</p> <p>(六) 公司是否訂定供應商管理政策，要求供應商在環保、職業安全衛生或勞動人權等議題遵循相關規範，及其實施情形？</p> | V | <p>摘要說明</p> <p>客戶滿意度調查，每年固定調查客戶對產品滿意度與服務滿意度統計，由這些統計結果來不斷提升產品品質、專業技術能力與服務品質，已達到顧客滿意、品質第一。</p> <p>(六) 本公司在供應商的環境管理上，除已將環保原則嚴格納入供應商管理機制中，更於 2010 年起導入「電子行業行為準則(Electronic Industry Code of Conduct, EICC)」管理制度，擴大號召供應商一同重視與推動企業社會責任(如 Conflict Mineral 衝突礦產規範)。目前，本公司對於全體供應商評選指標管理，已包含 RoHS(HSF) QC080000、ISO14000 乃至於 EICC 內供應商在地化等企業社會責任重要指標，要求供應商遵守集會結社自由、禁用童工乃至於杜絕強迫勞動等規範，以維護基本人權，前述指標也透過「供應商稽核表」列入供應商稽核要項。及其主要供應商之契約如涉及及違反其企業社會責任政策，且對環境與社會有顯著影響時，得隨時終止或解除契約之條款。</p> | <p>(六)無差異。</p> |
| <p>五、公司是否參考國際通用之報告書編製準則或指引，編製永續報告書等揭露公司非財務資訊之報告書？</p> <p>前揭報告書是否取得第三方驗證單位之確信或保證意見？</p> | V | <p>本公司參考國際通用之報告書編製準則或指引編製 2020 年企業社會責任報告書，但未經第三方驗證單位之確信或保證意見。</p> | <p>未來規劃送交第三方驗證單位。</p> |
| <p>六、公司如依據「上市上櫃公司永續發展實務守則」定有本身之永續發展守則者，請敘明其運作與所定守則之差異情形：依據「上市上櫃公司企業社會責任實務守則」定本公司之「永續發展守則」，其運作與所訂守則無差異。</p> | | <p>敘明其運作與所定守則之差異情形：</p> | |
| <p>七、其他有助於瞭解推動永續發展執行情形之重要資訊：</p> <p>(1) 每年依廠商認養學校社團與人才培訓計劃，2010 年起至今依『廠商認養學校社團與人才培訓計劃』，固定贊助蘆竹鄉公埔國小學生管樂團。</p> <p>(2) 2010 年起至今依『廠商認養學校社團與人才培訓計劃』，固定贊助僑愛國小原住民管樂團活動。</p> <p>(3) 2011 年起至今每年招募伊甸園愛心餐盒認購。</p> <p>(4) 贊助蘆竹區山鼻里「2020 年慶典活動」。</p> <p>(5) 贊助蘆竹區內厝里「2020 年慶典活動」。</p> | | | |

(六) 履行誠信經營情形及與上市上櫃公司誠信經營守則差異情形及原因：

| 評估項目 | 運作情形 | | 與上市上櫃公司誠信經營守則差異情形及原因 |
|---|------|--|---|
| | 是 | 否 | |
| 一、訂定誠信經營政策及方案 (一) 公司是否於制定經董事會通過之誠信經營政策，並規章及對外文件中明示誠信經營之政策、作法，以及董事會與高階管理階層積極落實經營政策之承諾？ | V | (一) 本公司經董事會通過制定「公司誠信經營守則」及「道德行為準則」，並建立良好之公司治理與風險控管機制，以創造永續發展之經營環境。提股東會報告及揭露於公開資訊觀測站與本公司網站，明示董事會與高階管理階層積極落實之承諾，並要求董事、經理人及員工確實執行。 (二) 公司於「公司誠信經營守則」中明訂防範不誠信行為之作業程序及行為指南，具體規範董事、監察人、經理人、受僱人及實質控制者執行業務應注意事項，其內容包含下列事項： (1) 提供或接受利益須符合正常社交禮俗，且係偶發而無影響特定權利義務之虞。 (2) 提供合法政治獻金之處理程序。 (3) 提供正當慈善捐贈或贊助之處理程序及金額標準。 (4) 避免與職務相關利益衝突之規定及其申報與處理程序。 (5) 對業務上獲得之機密及商業敏感資料之保密規定。 (6) 發現違反企業誠信經營守則之處理程序 (7) 對違反者採取之紀律處分。 定期評估不誠信行為為風險，據以修訂防範不誠信行為方案及相關內部控制制度。 | (一) 無差異。 (二) 無差異。 |
| (二) 公司是否建立不誠信行為風險之評估機制，定期分析及評估營業範圍內具較高不誠信行為風險之營業活動，並據以訂定防範不誠信行為方案，且至少涵蓋「上市上櫃公司誠信經營守則」第七條第二項各款行為之防範措施？ | V | (三) 本公司有明定懲戒及申訴制度並透過內部控制運作、例行性稽核等方式，以降低各類型不誠信行為為風險。 | (三) 無差異。 |
| (三) 公司是否於防範不誠信行為方案內明定作業程序、行為指南、違規之懲戒及申訴制度，且落實執行，並定期檢討修正前揭方案？ | V | (一) 本公司與供應商之採購合約書中有明訂誠信行為條款，如有違反時應承擔一切法律責任。 (二) 本公司由管理部擔任誠信疑慮諮詢窗口，無定期向董事會報告其執行情形。 (三) 當員工於執行業務時遇有利害衝突時，應陳報直屬主管及本公司訂有「申請訴願管理辦法」，提供員工陳述管道。 | (一) 無差異。 (二) 本公司將視實際情況向董事會報告其執行情形。 (三) 無差異。 |
| 二、落實誠信經營 (一) 公司是否評估往來對象之誠信紀錄，並於其與往來交易對象簽訂之契約中明訂誠信行為條款？ | V | | |
| (二) 公司是否設置隸屬董事會之推動企業誠信經營專責單位，並定期(至少一年一次)向董事會報告其誠信經營政策與防範不誠信行為方案及監督執行情形？ | V | | |
| (三) 公司是否制定防止利益衝突政策、提供適當陳述管道，並落實執行？ | V | | |

| 評估項目 | 運作情形 | | 與上市上櫃公司誠信經營守則差異情形及原因 |
|---|------|--|-------------------------------|
| | 是 | 否 | |
| (四) 公司是否為落實誠信經營已建立有效的會計制度、內部控制制度，並由內部稽核單位依不誠信行為風險之評估結果，擬訂相關稽核計畫，並據以查核防範不誠信行為方案之遵循情形，或委託會計師執行查核？ | V | (四) 本公司已建立有效的會計制度及內部控制制度，由內部稽核單位定期評估風險並擬定稽核計畫，依其計劃執行相關查核，另視需要執行專案稽核，並定期向董事會報告查核結果，讓管理階層了解公司的內部控制執行情形，以達到管理之目的。 | (四) 無差異。 |
| (五) 公司是否定期舉辦誠信經營之內、外部之教育訓練？ | V | (五) 本公司尚未訂定期舉辦誠信經營之內、外部之教育訓練。 | (五) 本公司將視實際需要舉辦誠信經營之內、外部教育訓練。 |
| 三、公司檢舉制度之運作情形 | V | (一) 本公司訂定「公司誠信經營守則」及「申請訴願管理辦法」，提供員工檢舉任何違法或不當行為之申訴管道，並訂立「員工獎懲暨解僱管理辦法」，提供獎懲規範及原則處理，並由管理部主管擔任專責人員。 | (一) 無差異。 |
| (一) 公司是否訂定具體檢舉及獎勵制度，並建立便利檢舉管道，及針對被檢舉對象指派適當之受理專責人員？ | V | (二) 本公司訂定「公司誠信經營守則」及「申請訴願管理辦法」，公司針對申訴事人及申訴內容嚴守保密。 | (二) 無差異。 |
| (二) 公司是否訂定受理檢舉事項之調查標準作業程序、調查完成後應採取之後續措施及相關保密機制？ | V | (三) 本公司對於檢舉人身份及檢舉內容會確實保密，防止檢舉人受到不當解僱，不因檢舉而遭受不當處置。 | (三) 無差異。 |
| (三) 公司是否採取保護檢舉人不因檢舉而遭受不當處置之措施？ | V | 本公司於企業網站及公開資訊觀測站，均揭露「公司誠信經營守則」之內容。 本公司網址： https://www.in-win.com/tw/investor/corporate-governance | 無差異。 |
| 四、加強資訊揭露 | V | 公司是否於其網站及公開資訊觀測站，揭露其所定誠信經營守則內容及推動成效？ | |
| 五、公司如依據「上市上櫃公司誠信經營守則」定有本身之誠信經營守則者，請敘明其運作與所訂守則之差異情形：無。 | | | |
| 六、其他有助於瞭解公司誠信經營運作情形之重要資訊：(如公司檢討修正其訂定之誠信經營守則等情形)：無。 | | | |

(七) 公司訂定之公司治理守則及相關規章，其查詢方式可至本公司網址：

<https://www.in-win.com/tw/investor/corporate-governance>。

(八) 其他足以增進對公司治理運作情形之瞭解的重要資訊，得一併揭露：無。

(九) 內部控制制度執行情形應揭露下列事項：

1. 內部控制聲明書，請詳第207頁。

2. 委託會計師專案審查內部控制制度者，應揭露會計師審查報告：不適用。

(十) 最近年度及截至年報刊印日止公司及其內部人員依法被處罰、公司對其內部人員違反內部控制制度規定之處罰、主要缺失與改善情形：無。

(十一) 最近年度及截至年報刊印日止，股東會及董事會之重要決議：

(1) 股東會

| 日期 | 議案內容 | 執行情形 |
|-----------|--|---|
| 110年8月25日 | 1. 本公司一〇九年度營業報告書及財務報表承認案。 | 贊成權數超過出席股東總表決權數二分之一以上，本案照董事會所提原議案通過。 |
| | 2. 本公司一〇九年度虧損撥補承認案。 | 贊成權數超過出席股東總表決權數二分之一以上，本案照董事會所提原議案通過。 |
| | 3. 修訂本公司「公司章程」部份條文案。 | 贊成權數超過出席股東總表決權數二分之一以上，本案照董事會所提原議案通過。修訂後程序已公告於本公司網站。 |
| | 4. 修訂本公司「董事及監察人選舉辦法」部份條文案。 | 贊成權數超過出席股東總表決權數二分之一以上，本案照董事會所提原議案通過。修訂後程序已公告於本公司網站。 |
| | 5. 修訂本公司「資金貸與他人作業程序」部份條文案。 | 贊成權數超過出席股東總表決權數二分之一以上，本案照董事會所提原議案通過。修訂後程序已公告於本公司網站。 |
| | 6. 修訂本公司「背書保證、承諾負債及或有事項管理辦法(含子公司)」部份條文案。 | 贊成權數超過出席股東總表決權數二分之一以上，本案照董事會所提原議案通過。修訂後程序已公告於本公司網站。 |
| | 7. 修訂本公司「取得或處分資產處理程序(含子公司)」部份條文案。 | 贊成權數超過出席股東總表決權數二分之一以上，本案照董事會所提原議案通過。修訂後程序已公告於本公司網站。 |
| | 8. 修訂本公司「衍生性商品交易處理程序(含子公司)」部份條文案。 | 贊成權數超過出席股東總表決權數二分之一以上，本案照董事會所提原議案通過。修訂後程序已公告於本公司網站。 |
| | 9. 修訂本公司「道德行為準則」部份條文案。 | 贊成權數超過出席股東總表決權數二分之一以上，本案照董事會所提原議案通過。修訂後程序已公告於本公司網站。 |
| | 10. 修訂本公司「公司誠信經營守則」部份條文案。 | 贊成權數超過出席股東總表決權數二分之一以上，本案照董事會所提原議案通過。修訂後程序已公告於本公司網站。 |

(2)董事會

| 日期 | 議案內容及後續處理 | 證交法§14-3所列事項 | 獨董持反對或保留意見 |
|---|---|--------------|------------|
| 第十一屆 第十三次 110年 3月25日 | 1. 本公司 109 年度營業報告及決算表冊。 | | |
| | 2. 本公司 108 年度內部控制制度有效性考核及內部控制制度聲明書。 | | |
| | 3. 本公司會計師之獨立性。 | | |
| | 4. 修訂公司章程。 | | |
| | 5. 修訂董事及監察人選舉辦法。 | | |
| | 6. 修訂資金貸與他人作業程序。 | V | |
| | 7. 修訂背書保證、承諾事項及或有事項管理辦法(含子公司)。 | V | |
| | 8. 修訂取得或處分資產作業程序(含子公司)。 | V | |
| | 9. 修訂衍生性商品交易處理程序(含子公司)。 | V | |
| | 10. 修訂道德行為準則。 | | |
| | 11. 修訂公司誠信經營守則。 | | |
| | 12. 本公司薪資報酬委員會建議案。 | | |
| | 13. 本公司 109 年度虧損撥補表。 | | |
| | 14. 修訂提名審查標準及作業流程辦法。 | | |
| | 15. 選舉第十二屆董事案。 | | |
| | 16. 提名並審查董事侯選人名單。 | | |
| | 17. 解除本公司競業禁止之限制案。 | | |
| | 18. 本公司 110 年股東常會日期、時間、地點、會議程序及主要議案內容、股東提案期限及有關事項。 | | |
| | 19. 子公司迎棧股份有限公司增資案。 | | |
| 獨立董事意見：無。 公司對獨立董事意見之處理：無。 決議結果：全體出席董事無異議同意通過。 | | | |
| 第十一屆 第十四次 110年 5月12日 | 1. 本公司訂定審計委員會組織章程。 | | |
| | 2. 修正本公司內部控制制度及內部稽核制度。 | V | |
| | 3. 修訂本公司薪酬委員會組織章程部分條文案。 | | |
| | 4. 修訂本公司薪酬委員會組織管理辦法部分條文案。 | | |
| | 5. 修訂本公司董事會議事規則部分條文案。 | | |
| | 6. 修訂本公司公司治理守則部分條文案。 | | |
| | 7. 更新本公司第 12 屆董事 7 名(其中含 3 位獨立董事)受理提名期間承認案。 | | |
| | 8. 本公司向台灣中小企業銀行南京東路分行申請原額度及原條件續貸授信事宜。 | | |
| | 9. 本公司向第一銀行桃園分行申請原額度及原條件續貸授信事宜。 | | |
| 獨立董事意見：無。 公司對獨立董事意見之處理：無。 決議結果：全體出席董事無異議同意通過。 | | | |
| 第十一屆 第十五次 110年 8月9日 | 1. 配合金管會規定，延期本公司 110 年股東常會並重新訂定 110 年股東常會日期、時間及地點案。 | | |
| | 2. 本公司向台新銀行申請授信額度事宜。 | | |
| 獨立董事意見：無。 公司對獨立董事意見之處理：無。 決議結果：全體出席董事無異議同意通過。 | | | |

| 日期 | 議案內容及後續處理 | 證交法§14-3 所列事項 | 獨董持反對 或保留意見 |
|------------------------------|--|------------------|----------------|
| 第十二屆 第一次 110年 8月25日 | 1. 選舉董事長案。 獨立董事意見：無。 公司對獨立董事意見之處理：無。 決議結果：全體出席董事無異議同意通過。 | | |
| 第十二屆 第二次 110年 9月9日 | 1. 聘請本公司第五屆薪資報酬委員會。 獨立董事意見：無。 公司對獨立董事意見之處理：無。 決議結果：獨立董事已行使利益迴避，其他出席董事無異議同意通過。 | V | |
| 第十二屆 第三次 110年 11月9日 | 1. 本公司 110 年度第三季財務報表。 | | |
| | 2. 本公司薪報酬委員會建議案。 | | |
| | 3. 修正本公司薪資管理辦法之薪點計算內容。 | | |
| | 4. 111 年年度「稽核計劃」。 | | |
| | 獨立董事意見：無。 公司對獨立董事意見之處理：無。 決議結果：全體出席董事無異議同意通過。 | | |
| 第十二屆 第四次 111年 3月24日 | 1. 本公司 110 年度營業告書及決算表冊。 | | |
| | 2. 本公司會計師之獨立性及報酬。 | V | |
| | 3. 修正本公司「內部控制制度」及「內部稽核制度」。 | V | |
| | 4. 本公司 110 年度內部控制制度聲明書案。 | | |
| | 5. 修訂本公司「取得或處分資產作業程序(含子公司)」部分 條文案。 | V | |
| | 6. 修訂本公司「公司治理守則」部分條文案。 | | |
| | 7. 本公司薪資報酬委員會第五屆第二次審議各項建議案。 | | |
| | 8. 本公司 110 年度虧損撥補表。 | | |
| | 9. 本公司 111 年股東常會日期、時間、召開方式、會議程序 及主要議案內容、股東提案及有關事項。 | | |
| | 10. 子公司迎棧科技股份有限公司增資案。 | | |
| | 11. 本公司向第一銀行桃園分行申請短期及長期額度貸款授 信事宜。 | | |
| | 12. 本公司向永豐銀行申請短、中期額度貸款授信事宜。 | | |
| | 獨立董事意見：無。 公司對獨立董事意見之處理：無。 決議結果：全體出席董事無異議同意通過。 | | |
| 第十二屆 第五次 111年 5月12日 | 1. 本公司變更簽證會計師。 | | |
| | 2. 本公司 111 年度第一季財務報表。 | | |
| | 3. 本公司 111 年度會計師之報酬。 | | |
| | 4. 本公司擬向台灣中小企業銀行南京東路分行申請授信事 宜。 | | |
| | 獨立董事意見：無。 公司對獨立董事意見之處理：無。 決議結果：全體出席董事無異議同意通過。 | | |

(十二) 最近年度及截至年報刊印日止董事或監察人對董事會通過重要決議有不同意見且有紀錄或書面聲明者，其主要內容：無。

(十三) 最近年度及截至年報刊印日止，公司董事長、總經理、會計主管、財務主管、內部稽核主管及研發主管等辭職解任情形之彙總：無。

五、會計師公費資訊：

(一) 簽證會計師公費資訊

金額單位：新臺幣千元

| 會計師事務所名稱 | 會計師姓名 | 會計師查核期間 | 審計公費 | 非審計公費 | 合計 | 備註 |
|------------|-------|---------------------|-------|-------|-------|------|
| 安永聯合會計師事務所 | 劉慧媛 | 110.01.01-110.12.31 | 2,900 | 350 | 3,250 | 稅務簽證 |
| | 楊智惠 | | | | | |

註1：本年度本公司若有更換會計師或會計師事務所者，應請分別列示查核期間，及於備註欄說明更換原因，並依序揭露所支付之審計與非審計公費等資訊。非審計公費並應附註說明其服務內容。

(二) 更換會計師事務所且更換年度所給付之審計公費較更換前一年度之審計公費減少者，應揭露更換前後審計公費金額減少及原因：不適用。

(三) 審計公費較前一年度減少達百分之十五以上者，應揭露審計公費減少金額、比例及原因：不適用。

六、更換會計師資訊：不適用。

七、公司之董事長、總經理、負責財務或會計事務之經理人，最近一年內曾任職於簽證會計師所屬事務所或其關係企業者：不適用。

八、最近年度及截至年報刊印日止，董事、監察人、經理人及持股比例超過百分之十之股東股權移轉及股權質押變動情形

(一) 董事、監察人、經理人及大股東股權移轉及股權質押變動情形

單位：股

| 職稱 | 姓名 | 110年度 | | 當年度截至5月16日止 | |
|----------|-----|-----------|-----------|-------------|-----------|
| | | 持有股數增(減)數 | 質押股數增(減)數 | 持有股數增(減)數 | 質押股數增(減)數 |
| 董事長 | 賴文賢 | - | - | - | - |
| 董事兼總經理 | 黃國輝 | - | - | - | - |
| 董事兼總經理特助 | 賴羿潔 | - | - | - | - |
| 獨立董事 | 陳守誠 | - | - | - | - |
| 獨立董事 | 蘇裕惠 | - | - | - | - |
| 監察人 | 賴淑娟 | - | - | - | - |
| 監察人 | 黃健修 | - | - | - | - |
| 監察人 | 黃毓惠 | - | - | - | - |

(一) 董事、監察人、經理人及大股東股權移轉及股權質押之相對人為關係人者：無。

九、持股比例占前十名之股東，其相互間為關係人或配偶、二親等以內之親屬關係：

111年04月26日

單位：股

| 姓名 | 本人持有股份 | | 配偶、未成年子女持有股份 | | 利用他人名義合計持有股份 | | 前十大股東相互間具有關係人或為配偶、二親等以內之親屬關係者，其名稱或姓名及關係。(註1) | | 備註 |
|----------------------|------------|---------|--------------|--------|--------------|------|--|---------|----|
| | 股數 | 持股比率 | 股數 | 持股比率 | 股數 | 持股比率 | 名稱(或姓名) | 關係 | |
| 賴文賢 | 21,808,442 | 24.601% | 0 | 0 | 0 | 0 | 賴羿潔 | 兄妹 | |
| | | | | | | | 盈佳投資(股)公司 | 董事長為同一人 | |
| 盈佳投資(股)公司 代表人：賴文賢 | 8,626,099 | 9.730% | 0 | 0 | 0 | 0 | 賴文賢 | 董事長為同一人 | |
| 賴羿潔 | 6,427,981 | 7.250% | 0 | 0 | 0 | 0 | 賴文賢 | 兄妹 | |
| 涂水城 | 6,409,000 | 7.229% | 0 | 0 | 0 | 0 | - | - | |
| 黃國輝 | 5,012,667 | 5.654% | 128,404 | 0.145% | 0 | 0 | 黃泰淵 | 父子 | |
| | | | | | | | 黃庭偉 | 父子 | |
| 正崴投資(股)公司 代表人：李幸蓉 | 3,700,000 | 4.174% | 0 | 0 | 0 | 0 | - | - | |
| 黃庭偉 | 2,615,000 | 2.949% | 0 | 0 | 0 | 0 | 黃國輝 | 父子 | |
| | | | | | | | 黃泰淵 | 兄弟 | |
| 渣打託管瑞穗證券(股)公司 | 2,437,000 | 2.749% | 0 | 0 | 0 | 0 | - | - | |
| 黃泰淵 | 2,413,000 | 2.722% | 0 | 0 | 0 | 0 | 黃國輝 | 父子 | |
| | | | | | | | 黃庭偉 | 兄弟 | |
| 博崴投資(股)公司 代表人：許世姿 | 1,900,000 | 2.143% | 0 | 0 | 0 | 0 | - | - | |

註1：將前揭所列示之股東包括法人及自然人，應依發行人財務報告編製準則規定揭露彼此間之關係。

十、公司、公司之董事、監察人、經理人及公司直接或間接控制之事業對同一轉投資事業之持股數，並合併計算綜合持股比例：

110年12月31日

單位：股；%

| 轉投資事業 (註) | 本公司投資 | | 董事、監察人、經理人及直接或間接控制事業之投資 | | 綜合投資 | |
|---------------|------------|--------|-------------------------|------|------------|--------|
| | 股數 | 持股比例 | 股數 | 持股比例 | 股數 | 持股比例 |
| IN WIN (USA) | 500,000 | 100.00 | - | - | 500,000 | 100.00 |
| IN WIN (UK) | 40,000 | 100.00 | - | - | 40,000 | 100.00 |
| IN SHIN TECH. | 7,643,603 | 100.00 | - | - | 7,643,603 | 100.00 |
| MOSTEK | 10,000 | 100.00 | - | - | 10,000 | 100.00 |
| ANGUS HOLDING | 5,550,000 | 100.00 | - | - | 5,550,000 | 100.00 |
| 迎棧科技股份有限公司 | 24,000,000 | 80.00 | - | - | 24,000,000 | 80.00 |

註：係公司採用權益法之投資。

肆、募資情形

一、資本及股份

(一) 股本來源

1. 股本形成經過

111年5月16日
單位：千股/千元

| 年/月 | 發行價格 | 核定股本 | | 實收股本 | | 備註 | | |
|-------|----------------|---------|-----------|--------|---------|------------------------------------|---------------|--------------------------------------|
| | | 股數 | 金額 | 股數 | 金額 | 股本來源 | 以現金以外之財產抵充股款者 | 增資之核准日期及文號 |
| 76.07 | 10 | 1,500 | 15,000 | 1,500 | 15,000 | 現金增資 10,000 仟元 | 無 | - |
| 84.07 | 10 | 3,000 | 30,000 | 3,000 | 30,000 | 現金增資 15,000 仟元 | 無 | - |
| 86.04 | 10 | 6,000 | 60,000 | 6,000 | 60,000 | 盈餘轉增資 21,000 仟元 資本公積轉增 9,000 仟元 | 無 | - |
| 87.10 | 10 | 10,000 | 100,000 | 10,000 | 100,000 | 盈餘轉增資 40,000 仟元 | 無 | - |
| 88.10 | 10 | 19,800 | 198,000 | 19,800 | 198,000 | 盈餘轉增資 98,000 仟元 | 無 | - |
| 89.05 | 10 | 66,000 | 660,000 | 35,000 | 350,000 | 盈餘轉增資 152,000 仟元 | 無 | 89年4月12日(89)台財證(一)第29106號 |
| 90.08 | 10 | 66,000 | 660,000 | 42,200 | 422,000 | 盈餘轉增資 72,000 仟元 | 無 | 90年7月18日(90)台財證(一)第146313號 |
| 91.08 | 10 | 66,000 | 660,000 | 62,300 | 623,000 | 盈餘轉增資 153,000 仟元 | 無 | 91年5月9日(91)台財證(一)第120061號 |
| | 現金增資 48,000 仟元 | | | | | | | |
| 92.09 | 10 | 100,000 | 1,000,000 | 75,500 | 755,000 | 盈餘轉增資 132,000 仟元 | 無 | 92年07月18日 台財證一字第0920132522號 |
| 93.08 | 10 | 100,000 | 1,300,000 | 90,000 | 900,000 | 盈餘轉增資 145,000 仟元 | 無 | 93年06月11日 台財證一字第0920126127號 |
| 98.08 | 10 | (1,350) | (13,500) | 88,650 | 886,500 | 庫藏股減資 13,500 仟元 | 無 | 98年8月25日 經濟部經授商字第 09801193340號 |

2. 股份種類

111年5月16日
單位：股

| 股份種類 | 核定股本 | | | 備註 |
|------|--------------|------------|-------------|----|
| | 流通在外股份(上市股票) | 未發行股份 | 合計 | |
| 普通股 | 88,650,000 | 41,350,000 | 130,000,000 | - |

3. 總括申報制度相關資訊：無。

(二) 股東結構

111年4月26日

| 數量 | 股東結構 | | | | | |
|------|------|------|------------|------------|-----------|------------|
| | 政府機構 | 金融機構 | 其他法人 | 個人 | 外國機構及外人 | 合計 |
| 人數 | 0 | 0 | 11 | 4,090 | 18 | 4,119 |
| 持有股數 | 0 | 0 | 16,222,884 | 69,349,846 | 3,077,270 | 88,650,000 |
| 持股比例 | 0 | 0 | 18.300% | 78.229% | 3.471% | 100.00% |

註：陸資持股比例：0%。

(三) 股權分散情形

普通 股
每股面額十元

111 年 4 月 26 日

| 持 股 分 散 | 股東人數 | 持有股數 | 持股比例% |
|---------------------|-------|------------|---------|
| 1 ~ 999 | 2,146 | 373,962 | 0.422 |
| 1,000 ~ 5,000 | 1,556 | 3,145,319 | 3.548 |
| 5,001 ~ 10,000 | 177 | 1,383,391 | 1.560 |
| 10,001 ~ 15,000 | 60 | 779,445 | 0.879 |
| 15,001 ~ 20,000 | 37 | 676,806 | 0.763 |
| 20,001 ~ 30,000 | 44 | 1,088,562 | 1.228 |
| 30,001 ~ 40,000 | 15 | 537,262 | 0.606 |
| 40,001 ~ 50,000 | 12 | 527,567 | 0.595 |
| 50,001 ~ 100,000 | 25 | 1,832,291 | 2.067 |
| 100,001 ~ 200,000 | 11 | 1,530,790 | 1.727 |
| 200,001 ~ 400,000 | 9 | 2,625,622 | 2.962 |
| 400,001 ~ 600,000 | 8 | 3,828,591 | 4.319 |
| 600,001 ~ 800,000 | 0 | 0 | 0.000 |
| 800,001 ~ 1,000,000 | 6 | 5,396,203 | 6.087 |
| 1,000,001 以上 | 13 | 64,924,189 | 73.237 |
| 合 計 | 4,119 | 88,650,000 | 100.000 |

特 別 股

111 年 4 月 26 日

| 持股分級 | 股東人數 | 持有股數 | 持股比例 |
|-----------|------|------|------|
| 自行視實際情形分級 | 0 | 0 | 0 |
| 合 計 | 0 | 0 | 0 |

(四) 主要股東名單

111 年 4 月 26 日

| 主要股東名稱 | 持 有 股 數 | 持 股 比 率 |
|----------------|------------|---------|
| 賴文賢 | 21,808,442 | 24.601 |
| 盈佳投資股份有限公司 | 8,626,099 | 9.730 |
| 賴羿潔 | 6,427,981 | 7.250 |
| 涂水城 | 6,409,000 | 7.229 |
| 黃國輝 | 5,012,667 | 5.654 |
| 正崙投資股份有限公司 | 3,700,000 | 4.174 |
| 黃庭偉 | 2,615,000 | 2.949 |
| 渣打託管瑞穗證券股份有限公司 | 2,437,000 | 2.749 |
| 黃泰淵 | 2,413,000 | 2.722 |
| 博崙投資股份有限公司 | 1,900,000 | 2.143 |

註：列明股權比例達百分之五以上之股東或股權比例占前十名之股東名稱、持股數額及比例。

(五) 最近二年度每股市價、淨值、盈餘、股利及相關資料

單位：新台幣元/股

| 項 目 | | 年 度 | 109 年度 | 110 年度 | 111 年度截至 5 月 16 日止(註 2) |
|-------------|---------------|-------------|------------|------------|----------------------------|
| 每 市 股 價 | 最 高 | | 22.00 | 20.25 | 20.70 |
| | 最 低 | | 10.05 | 14.50 | 15.00 |
| | 平 均 | | 18.28 | 17.78 | 17.98 |
| 每 淨 股 值 | 分 配 前 | | 13.03 | 11.92 | 11.86 |
| | 分 配 後 | | 13.03 | — (註 3) | — |
| 每 盈 股 餘 | 加 權 平 均 股 數 | | 88,650,000 | 88,650,000 | 88,650,000 |
| | 每 股 盈 餘 | | (0.86) | (0.98) | (0.25) |
| 每 股 股 利 | 現 金 股 利 | | — | — (註 1) | — |
| | 無 償 配 股 | 盈 餘 | — | — | — |
| | | 資 本 公 積 配 股 | — | — | — |
| | 累 積 未 付 股 利 | | — | — | — |
| 投 資 報 酬 分 析 | 本 益 比 | | (21.26) | (18.14) | — |
| | 本 利 比 | | — | — | — |
| | 現 金 股 利 殖 利 率 | | — | — | — |

註 1：依 111 年 5 月 12 日之董事會決議填列。

註 2：上列 111 度第一季財務資料係會計師核閱數。

註 3：110 年虧損撥補案尚未經股東會決議，故從略。

(六) 公司股利政策及執行狀況

1. 公司股利政策：

本公司股利政策係考量公司之投資資金需求，財務結構及盈餘等情形，由董事會擬定盈餘分派案，經股東會決議後辦理。本公司每年決算各項盈餘後，加計上一年度累積未分配盈餘及特別盈餘公積迴轉併入未分配盈餘後，如尚有盈餘，至少提撥百分之十為股東紅利。本公司考量未來業務及資金需求與長期財務規劃，股利政策兼採現金股利與股票股利政策，其中現金股利不得低於股利總數之百分之十。

依公司法規定，法定盈餘公積應提撥至其總額已達資本總額為止。法定盈餘公積得彌補虧損。公司無虧損時，得以法定盈餘公積超過實收資本額百分之二十五之部分按股東原有股份之比例發放新股或現金。

2. 本年度股東會擬議股利分派之情形

民國 110 年度虧損撥補表

單位：新台幣元

| 項 目 | 金額小計 | 金額合計 |
|----------|---------------|---------------|
| 可供分配盈餘： | | |
| 期初待彌補虧損 | (231,228,830) | |
| 其他綜合損益 | (3,488,202) | |
| 本期稅後淨損 | (87,062,708) | |
| 特別盈餘公積數 | - | |
| 提列法定盈餘公積 | - | (321,779,740) |
| 期末待彌補虧損 | (321,779,740) | (321,779,740) |
| 備註：無。 | | |

3. 預計股利政策將有重大變動之說明：無。

(七) 本次股東會擬議之無償配股對公司營業績效及每股盈餘之影響：不適用。

(八) 員工、董事及監察人酬勞

1. 公司章程所載員工、董事及監察人酬勞之成數及範圍：

本公司依章程規定年度如有獲利，應提撥 2%－10% 為員工酬勞，不高於 3% 為董監酬勞。但尚有累積虧損時，應預先保留彌補數額。前述員工酬勞以股票或現金為之，應由董事會以董事三分之二以上之出席及出席董事過半數同意決議行之，並報告股東會。有關董事會通過之員工酬勞及董監酬勞相關資訊，請至臺灣證券交易所之「公開資訊觀測站」查詢。

2. 本期估列員工、董事及監察人酬勞金額之估列基礎、以股票分派之員工酬勞之股數計算基礎及實際分派金額若與估列數有差異時之會計處理：無差異。

3. 董事會通過分派酬勞情形：

(1) 本公司 110 年度依當年度之獲利狀況，無估列員工酬勞及董事、監察人酬勞。

(2) 以股票分派之員工酬勞金額占本期稅後純益及員工酬勞總額合計數之比例：無。

4. 上年度盈餘用以配發員工、董事及監察人之實際分派情形(包括分派股數、金額及股價)、其與認列員工、董事及監察人酬勞有差異者應敘明差異數、原因及處理情形：無差異。

(九) 公司買回本公司股份情形：不適用。

二、公司債發行情形：無。

三、特別股發行情形：無。

四、海外存託憑證辦理情形：無。

五、員工認股權憑證辦理情形：無。

六、限制員工權利新股辦理情形：無。

七、併購或受讓他公司股份發行新股辦理情形：無。

八、資金運用計劃執行情形：無。

伍、營運概況

一、業務內容

(一) 業務範圍

1. 本公司所營業務之主要內容：

- (1) 電腦週邊設備、電腦之塑膠外殼、鋼鐵外殼、電源供應器及零件之製造加工買賣。
- (2) 各種五金（電子電機業及汽機車另件之五金）之沖壓加工及買賣。
- (3) 金屬零件沖壓之鋼模之製造買賣及金屬表面塗裝處理。
- (4) CC01030 電器製造業。
- (5) CC01060 有線通信機械器材製造業。
- (6) CQ01010 模具製造業。
- (7) F113020 電器批發業。
- (8) F113070 電信器材批發業。
- (9) F106030 模具批發業。
- (10) F213010 電器零售業。
- (11) F213060 電信器材零售業。
- (12) F206030 模具零售業。
- (13) F401010 國際貿易業。
- (14) CC01010 發電、輸電、配電機械製造業。
- (15) F113990 其他機械器具批發業(不斷電系統)。
- (16) F213990 其他機械器具零售業(不斷電系統)。
- (17) 除許可業務外，得經營法令非禁止或限制項目。

2. 公司目前之產品及營業比重：

單位：新台幣千元

| 產品 | 年度 | 110 年度 | |
|--------------|----|-----------|---------|
| | | 銷售額 | 比例 |
| 電腦機殼 | | 1,051,136 | 45.48% |
| 電腦機殼(含電源供應器) | | 671,414 | 29.05% |
| 其他 | | 588,884 | 25.47% |
| 合計 | | 2,311,434 | 100.00% |

3. 計劃開發之新商品：

- (1) 伺服器及工業機殼之研發。
- (2) 高瓦數及高效能之電源供應器產品研發。

(二) 產業概況：

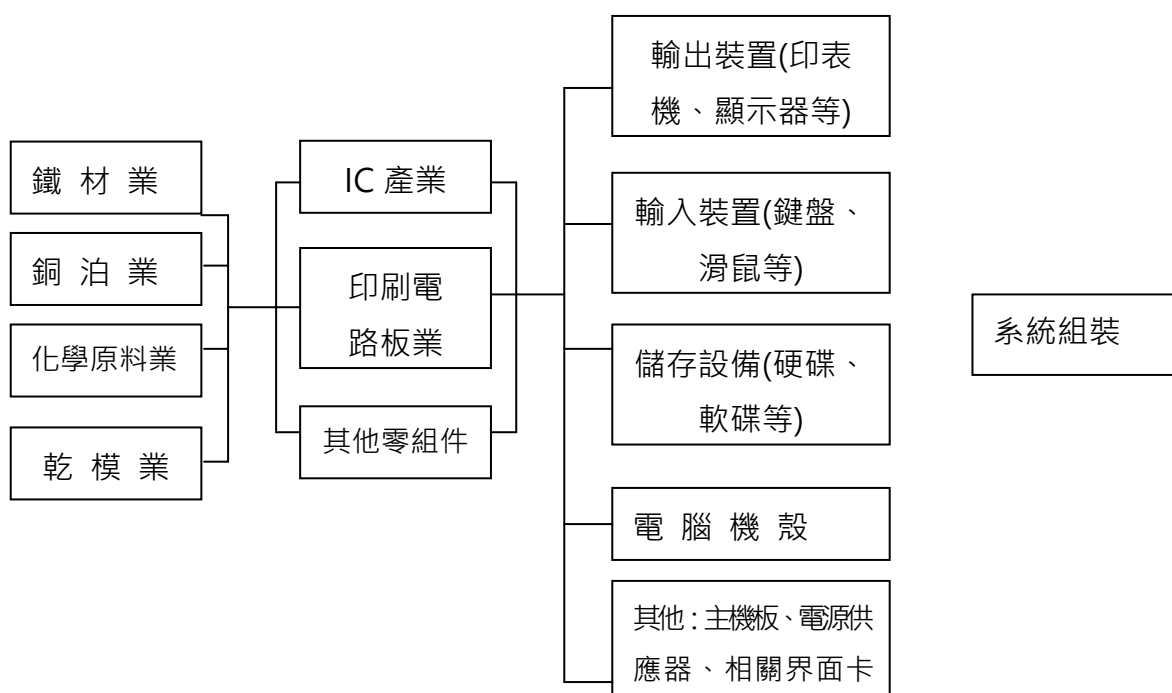
1. 產業之現況與發展

機殼主要是用來承載、固定並保護各種 3C 電子產品零組件的外觀器件，它同時具有遮蔽電磁輻射的功能，目前最廣泛採用的兩大類機殼材料：一是金屬、二是工程塑膠，至於下游應用，則以 PC(含筆電、小筆電、平板等)、螢幕外框、手機、MP3、數位相機、伺服器等領域占大宗。

機殼固然要具備足夠引人注目之外觀造形設計，但最重要條件還是散熱的效果、電磁波防護、環保的訴求。電腦機殼產品，從早期只是單純的收納裝置，到近來演變成為一種可彰顯個人品味的外觀裝飾品之一，迎廣的機殼技術為結合了強化玻璃以及高鋁壓鑄技術合一的精品機殼。

資訊產業在經歷數十年發展下，已深入文明人類，並影響個人各個不同層次與領域，但隨著資訊硬體產業持續面臨低獲利窘境，產業亟思開拓新興應用領域，各式以數位化、生活型態為思考主軸的 3C 整合型產品概念開始出現。而隨著資訊、通訊、消費電子等 3C 跨領域技術整合逐漸成型，資訊產業也逐漸衍生不同樣貌，逐步影響產業未來可能發展；根據 Canalys 統計，2021 年全球 PC 出貨量為 3.41 億台，較 2020 年成長 15%。

2. 產業上、中、下游之關聯性



- (1) 上游：該行業上游廠商如鐵材業及 IC 業等大型製造廠，故該公司對上游廠商之選擇除了品質、價格及交期外並無其他因素。
- (2) 中游：電腦機殼業、主機板業及鍵盤業等為個人電腦產業之中游，大、中、小型廠林立，各以品質及價格作為區隔市場之依據。
- (3) 下游：該行業下游廠商為國內外知名個人電腦製造大廠及系統廠商，大廠訂單量大且穩定，惟大廠對品質要求甚高且有面臨大廠要求降價之壓力。

3. 產品之各種發展趨勢

資訊產品之主流應用亦趨於成熟及標準化，主要市場亦趨飽和；企業在轉向新興市場的同時，也嘗試著利用數位化技術設計新產品來具體實現其經營模式之創新，以期再度刺激全球資訊產業之成長。

4. 產品之競爭情形

機殼產業發展迄今，由於進入障礙不高，投入之廠商眾多，造成激烈競爭。隨著產品趨於成熟，以及製造技術之逐漸提昇，產品之差異性逐漸縮小，獲利亦

漸下滑，目前電腦機殼同業間以接國際大廠 OEM/ODM 訂單為主，由於搶單殺價造成獲利空間遭壓縮，本公司以組裝市場之區域性通路商為主要銷售目標，其競爭優勢在於功能優異，縮短下游廠商組裝時程，而非以低價競爭為銷售手段。

(三) 技術及研發概況

1. 研究費用支出情形

本公司自 74 年成立以來，即設有研發部門，研發費用 109、110 年分別投入 126,687 千元及 121,401 千元。

2. 研發成果

| 參賽獎項 | 得獎產品 |
|-------|------|
| 台灣精品獎 | B1 |
| 德國設計獎 | 309 |

(四) 長、短期業務發展計劃

1. 短期計劃

(1) 行銷策略

積極開發亞太市場及重要品牌系統客戶群。

積極進入南美、非洲等新興市場。

繼續擴張歐洲區域之市場佔有率。

開發零售市場。

(2) 生產方面：

調整運轉系統建立具靈活、彈性、速度之製造能力。

強化塑膠模具開發之能力。

擴大資源強化伺服器及工業機殼之製造能力。

(3) 產品研發

投入新材質及新製程技術之研發。

持續鑽研產品製程之治具化及省力化。

積極延攬專業人才參與研發工作，以擴大市場並掌握競爭優勢。

(4) 財務規劃

與各往來金融機構間建立密切合作與互惠的關係，掌握金融市場脈動，提高財務運用績效。

2. 長期計劃

(1) 行銷策略

建立及強化自有品牌及高品質之形象。

鞏固既有區域性大廠之合作關係，以期打入區域性市場，提高產品市場佔有率。

持續於海外增設行銷據點，以蒐集市場資訊，掌握需求脈動，並以更迅速方式提供客戶售後服務，提供完整售後服務網。

(2) 生產政策

擴大生產規模及產能，爭取 OEM 及 ODM 訂單，以不斷提升企業之獲利為目標。

持續改良製程，提升生產品質及降低成本，以提升公司競爭力。

(3) 產品研發

不斷加強技術研發能力及加強專利之申請與維護，以確保智慧財產權。

持續研發新產品，致力產品多角化，以求企業永續經營及發展。

(4) 財務規劃

為本公司營運規模及上下垂直整合發展做轉投資規劃，籌措中長期資金，以最低資金為該公司創造最大的利潤，厚植長期發展實力。

持續強化本公司全面性財務規劃，以降低營運風險，並提昇其市場競爭優勢。

長期而言，本公司期望能透過研發、生產、行銷、財務等全方位之投入，逐步構建完善之全球產銷網路，以最優越之研發團隊及最具效率之生產線，成為全球具知名領導之廠商為長期目標。

二、市場及產銷概況

(一) 市場分析

1. 主要商品之銷售地區

單位：新台幣千元

| 區域 \ 年度 | 110 年 | | 109 年 | |
|---------|-----------|---------|-----------|---------|
| | 銷售金額 | 銷售比例 | 銷售金額 | 銷售比例 |
| 台灣 | 606,707 | 26.25% | 585,168 | 26.56% |
| 美洲 | 529,497 | 22.91% | 477,641 | 21.68% |
| 亞洲 | 552,609 | 23.91% | 646,448 | 29.34% |
| 歐洲 | 559,937 | 24.22% | 426,852 | 19.38% |
| 其他 | 62,684 | 2.71% | 66,885 | 3.04% |
| 合計 | 2,311,434 | 100.00% | 2,202,994 | 100.00% |

2. 市場佔有率

依據 Canalys 統計，2021 年全球 PC 出貨量總計 3.41 億台，本公司 2021 年全年出貨量為 129 萬台，佔有率約為 0.38%。

3. 市場未來供需狀況與成長性

(1) 市場未來供需狀況

供給面

未來由於桌上型個人電腦需求大幅成長不易，價格競爭成為鞏固或擴張市場佔有率重要手段狀況下，PC 大廠為了維持成本競爭力與全球運籌式管理機制之衡量下，台灣業者之低成本接单實力成為爭取訂單之有利條件。

整體而論未來台灣電腦機殼產業之全球市場佔有率將會持續提升，且將配合個人電腦、工業電腦、通訊設備市場的成長發展，而逐步佔有全球市場的主要部份。

需求面

本公司所製造之電腦機殼及其相關零組件主要應用於桌上型個人電腦，其未來需求與桌上型個人電腦市場發展息息相關。未來市場需求特性將呈現

產品需求數量持續成長、營收總值卻逐漸下滑的現象。不過隨著市場需求持續成長，產品功能的需求內容也愈為複雜而需要投入更多的產品開發相關技術與人才，有助於維持一定的產品獲利空間。

(2) 市場未來成長性

2022 年因整體 PC 市場的需求放緩，IDC 預估臺灣 PC 市場將由正轉負下滑 5.7%。

4. 預期銷售數量及其依據

本公司 111 年度主要產品預計銷售數量如下：

單位：台

| 主要產品名稱 | 111 年預計銷售數量 |
|--------------|-------------|
| 電腦機殼 | 1,100,000 |
| 電腦機殼(含電源供應器) | 400,000 |
| 合計 | 1,500,000 |

5. 競爭利基：

(1) 策略定位正確

本公司以組裝(clone)市場為主，客源分散，不因單一客戶訂單及需求量變化而對公司營運產生重大影響。本公司採少量多樣之”接單式生產”模式，除降低存貨水準，減輕資金積壓成本，因技術層次高，能迅速地調整生產線，即時提供客戶所需產品，未來將以 Clone 市場與 OEM 市場並重，以增加市場佔有率。

(2) 堅強研發及技術創新能力

本公司在電腦機殼產品之研究發展上投入相當心力，並取得國內外多項專利權，並開發電源供應器，以提升全製程自製能力，降低生產成本，提升產品之獲利能力。在目前國內從事電腦機殼廠商中，本公司模具之設計開發能力及自動化生產流程在業界均有很高的評價及舉足輕重之地位。

(3) 健全行銷通路及完善售後服務

本公司分別於北美及歐洲設立子公司，負責拓展當地市場之銷售與售後服務，並預計於全球其他重要地區設立據點，成功建立海外行銷網路，提供全球一致之完善售後服務及品質保證。

6. 發展遠景之有利、不利因素與因應對策

(1) 發展遠景之有利因素：

資訊工業維持穩定成長，有助公司營運成長

產品研發設計能力強及製程改善，有利降低成本，提昇競爭力同時具備機構和電子的研發與製造整合能力

(2) 發展遠景之不利因素與因應對策：

產品競爭激烈

因應對策

a. 積極提昇研發及設計能力，創新生產高附加價值之產品。

b. 縮短開模時間，改善生產流程、快速交貨，提高顧客滿意度。

國內勞工、土地取得成本高

因應對策

- a. 本公司陸續引進外勞、並投資自動化機器設備，以降低對人力之需求，加強員工在職訓練，提升人員素質，充分利用人力資源。
- b. 藉由注重員工福利，提升員工向心力，以降低員工流動率。

(二) 主要產品之重要用途及產製過程

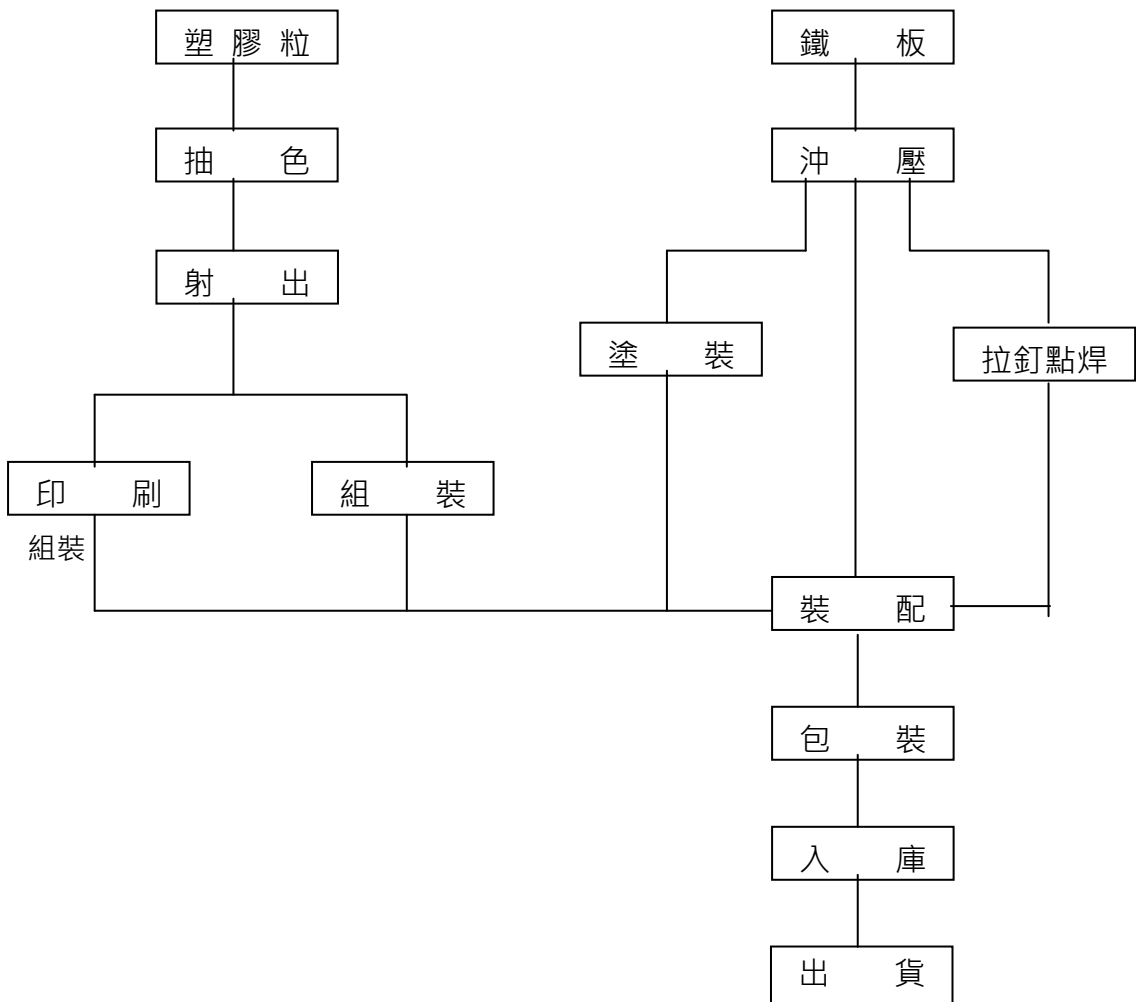
1. 主要產品之重要用途

| 產 品 | 用 途 |
|------|-------------------|
| 電腦機殼 | 電腦主機安裝必要之主件及附屬零組件 |

2. 主要產品之產製過程

塑膠零配件製程

上蓋、底座零配件製程



(三) 主要原料之供應狀況

| 產 品 | 主要原料 | 主要供應廠商 |
|------|---------|-------------|
| 電腦機殼 | 鍍鋅鋼板 | 碁傑鋼鐵工業(股)公司 |
| | ABS 塑膠粒 | 奇美實業(股)公司 |

(四) 主要進銷貨客戶名單：

1. 最近二年度任一年度中曾占進貨金額百分之十以上之供應商資料

單位：新台幣千元

| 項目 | 109 年 | | | | 110 年 | | | | 111 年度截至前一季止(註 1) | | | |
|----|-------|-----------|---------------|---------|-------|-----------|---------------|---------|-------------------|---------|---------------------|---------|
| | 名稱 | 金額 | 占全年度進貨淨額比率〔%〕 | 與發行人之關係 | 名稱 | 金額 | 占全年度進貨淨額比率〔%〕 | 與發行人之關係 | 名稱 | 金額 | 占當年度截至前一季止進貨淨額比率〔%〕 | 與發行人之關係 |
| 1 | 其他 | 1,231,287 | 100.00 | - | 其他 | 1,660,003 | 100.00 | - | 其他 | 452,315 | 100.00 | - |
| 2 | | | | | | | | | | | | |
| | 進貨淨額 | 1,231,287 | 100.00 | | 進貨淨額 | 1,660,003 | 100.00 | | 進貨淨額 | 452,315 | 100.00 | |

註 1：上列 111 年度第一季財務資料係會計師核閱數。

增減變動原因說明：本公司之進貨廠商之變化情形並無顯著變化。

2. 最近二年度任一年度中曾占銷貨金額百分之十以上之客戶資料

單位：新台幣千元

| 項目 | 109 年 | | | | 110 年 | | | | 111 年度截至前一季止(註 1) | | | |
|----|-------|-----------|---------------|---------|-------|-----------|---------------|---------|-------------------|---------|---------------------|---------|
| | 名稱 | 金額 | 占全年度銷貨淨額比率〔%〕 | 與發行人之關係 | 名稱 | 金額 | 占全年度銷貨淨額比率〔%〕 | 與發行人之關係 | 名稱 | 金額 | 占當年度截至前一季止銷貨淨額比率〔%〕 | 與發行人之關係 |
| 1 | 其他 | 2,202,994 | 100.00 | - | 甲客戶 | 280,608 | 12.14 | - | 甲客戶 | 62,207 | 10.20 | - |
| 2 | | | | | 其他 | 2,030,826 | 87.86 | - | 其他 | 547,409 | 89.80 | - |
| | 銷貨淨額 | 2,202,994 | 100.00 | | 銷貨淨額 | 2,311,434 | 100.00 | | 銷貨淨額 | 609,616 | 100.00 | |

註 1：上列 111 年度第一季財務資料係會計師核閱數。

增減變動原因說明：本公司之銷貨客戶之變化情形並無顯著變化。

(五) 最近二年度生產量值

單位：台；新台幣千元

| 生產 量值 主要商品 | 年度 | 110 年度 | | | 109 年度 | | |
|------------------|----|-----------|-----------|-----------|-----------|-----------|-----------|
| | | 產能 | 產量 | 產值 | 產能 | 產量 | 產值 |
| 電腦機殼 | | 842,510 | 936,122 | 1,051,136 | 920,301 | 1,022,557 | 1,008,060 |
| 電腦機殼含 電源供應器 | | 320,939 | 356,599 | 671,414 | 336,407 | 373,785 | 616,694 |
| 其他零配件 | | - | - | - | - | - | - |
| 合計 | | 1,163,449 | 1,292,721 | 1,722,550 | 1,256,708 | 1,396,342 | 1,624,754 |

註 1：產能係指公司經衡量必要停工、假日等因素後，利用現有生產設備，在正常運作下所能生產之數量。

(六) 最近二年度銷售量值

單位：台；新台幣千元

| 主要商品 | 年度 銷量 量值 | 110 年度 | | | | 109 年度 | | | |
|----------------|----------------|---------|---------|-----------|-----------|---------|---------|-----------|-----------|
| | | 內 銷 | | 外 銷 | | 內 銷 | | 外 銷 | |
| | | 量 | 值 | 量 | 值 | 量 | 值 | 量 | 值 |
| 電腦機殼 | | 207,913 | 244,101 | 728,209 | 807,035 | 294,435 | 251,250 | 728,122 | 756,810 |
| 電腦機殼含 電源供應器 | | 10,729 | 46,470 | 345,870 | 624,944 | 9,731 | 36,762 | 364,054 | 579,932 |
| 其他零配件 | | - | 269,490 | - | 319,394 | - | 254,745 | - | 323,495 |
| 合計 | | 218,642 | 560,061 | 1,074,079 | 1,751,373 | 304,166 | 542,757 | 1,092,176 | 1,660,237 |

三、最近二年度及截至年報刊日止從業員工

| 年 度 | | 109 年度 | 110 年度 | 當年度截至 111 年 5 月 16 日 |
|----------------|------|--------|--------|-------------------------|
| 員工 人數 | 直接人工 | 350 | 363 | 387 |
| | 間接人工 | 445 | 432 | 440 |
| | 合 計 | 795 | 795 | 827 |
| 平均年歲 | | 37.49 | 38.23 | 38.72 |
| 平均服務年資 | | 4.63 | 5.02 | 5.36 |
| 學歷 分布 比率 | 博 士 | 0.63% | 0.13% | 0.12% |
| | 碩 士 | 5.16% | 4.78% | 4.35% |
| | 大 專 | 50.44% | 50.44% | 49.70% |
| | 高 中 | 28.18% | 30.82% | 31.32% |
| | 高中以下 | 15.60% | 13.83% | 14.51% |

四、環保支出資訊：

最近年度及截至年報刊印日止，因污染環境所受損失(包括賠償)及處分之總額，並說明未來因應對策(包括改善措施)及可能之支出(包括未來採取因應對策可能發生損失、處分及賠償之估計金額，如無法合理估計者，應說明其無法估計之事實)：無。本公司係從事電腦機殼之研發及製造，並非屬高污染性產業，關於製造過程中之塗裝設備已申請污染設施設置許可證，故產品於產製過程中並無造成重大環境污染之虞，另近年度亦無環保問題而遭致主管機關罰鍰之情形。

五、勞資關係：

(一) 公司各項員工福利措施、進修、訓練、退休制度與其實施情形及勞資間協議與各項員工權益維護措施情形。

1. 員工福利措施：

- (1) 成立職工福利委員會，依規定提撥職工福利金。
- (2) 端午、中秋及員工生日由公司購贈禮品或禮金；年節辦理摸彩活動。
- (3) 員工分娩、傷病住院等，由公司補助並慰問之；員工(含父母、配偶、子女)喪葬，由公司補助，另有員工意外險投保，從優照顧員工。
- (4) 每年舉辦員工旅遊活動、員工教育補助、社團活動補助。
- (5) 依政府法規訂有員工退休辦法，以照顧資深年長之員工。
- (6) 強化勞資溝通管道，設置意見箱，使下情容易上達。

2. 員工進修、訓練辦法與實施情形：

本公司對於員工教育訓練，極為重視，各部門均編列有年度教育訓練預算，除內部自辦訓練外，亦鼓勵員工視需要多參加委外訓練，自我進修，提升競爭力，

3. 退休制度與實施情形：

本公司退休制度之實施依照「勞工退休準備金提撥及管理辦法」之規定辦理，成立本公司之勞工退休準備金監督委員會，負責查核監督退休金之提撥、存儲、支用等事宜。員工退休之支付係根據服務年資之基數及核准其退休時一個月平均工資計算。十五年以內(含)的服務年資滿一年給與兩個基數，超過十五年之服務年資每滿一年給與一個基數，惟基數累積最高以 45 個基數為限。本公司依勞動基準法規定按月就薪資總額 8%提撥退休金基金，以勞工退休準備金監督委員會名義專戶儲存於臺灣銀行之帳戶。

自民國 94 年 7 月 1 日起員工得依勞工退休金條例規定選擇適用「勞動基準法」有關之退休金規定，或適用該條例之退休金並保留適用該條例前工作年資。依該條例規定，本公司每月負擔之勞工退休金提撥率，不得低於員工每月薪資百分之六。

本公司業已依照該條例訂定之員工退休辦法，每月依員工薪資百分之六提撥至勞工保險局之個人退休金帳戶。

4. 勞資間之協議情形與各項員工權益維護措施情形：

- (1) 本公司屬勞基法適用行業，一切運作皆以勞基法為基準。
- (2) 每月一次舉行「勞資會議」，討論協調勞資關係，促進勞資合作事項。

- (3) 本公司制訂人事管理規則及人事作業準則，從員工晉用、升遷至退休、撫恤福利皆有完整規劃，作為公司與員工共同的規範。
- (4) 最近年度本公司未曾發生勞資糾紛或因勞資糾紛而遭受損失。
- (二) 最近年度及截至年報刊印日止，公司因勞資糾紛所遭受之損失，暨目前及未來可能發生之估計金額與因應措施：
- 本公司勞資關係良好，自成立迄今未曾因勞資糾紛而影響公司營運，且依目前情況尚無發生勞資糾紛之潛在因素，故預計未來發生勞資糾紛損失之可能性極微。

六、資通安全管理：

- (一) 敘明資通安全風險管理架構、資通安全政策、具體管理方案及投入資通安全管理之資源等：
1. 資通安全管理架構

本公司資訊室負責規劃、執行及推動資訊安全管理事項，並推展資訊安全意識。本公司稽核室為資訊安全監理之稽核單位，若查核發現缺失即要受查單位提出改善計劃，並且定期追蹤改善成效，以降低內部資安風險。
 2. 資通安全政策

定期盤點資訊資產及個人資料清冊。

資訊系統或設備已建置適當之備份及監控機制。

個人電腦均安裝防毒軟體，並禁止使用未經授權的軟體。

員工帳號密碼定期換置密碼。
 3. 具體管理方案及投入資通安全管理之資源

本公司伺服器設備均設置於專用機房，機房內部備有獨立空調，維持電腦設備於適當的溫度環境下運轉，並放藥劑式滅火器，可適用於一般或電器所引起的火災。機房主機配置不斷電與穩壓設備，避免斷電造成系統當機。
- (二) 最近年度及截至年報刊印日止，因重大資通安全事件所遭受之損失、可能影響及因應措施，如無法合理估計者，應說明其無法合理估計之事實：無。

七、重要契約：

目前仍有效存續及最近一年度到期之供銷、技術合作、工程及其他足以影響投資人權益之重要契約：

| 契約性質 | 當事人 | 契約起訖日期 | 主要內容 | 限制條款 |
|------|------------|---------------------|------|------|
| 租賃合約 | 顛隆倉儲股份有限公司 | 109.07.01-113.04.30 | 承租廠房 | 無 |
| 工程合約 | 大鎮營造股份有限公司 | 109.11.09-110.04.30 | 新建廠房 | 無 |

陸、財務概況

一、最近五年度簡明資產負債表及綜合損益表及簽證會計師姓名與查核意見

(一) 簡明資產負債表及綜合損益表

1. 簡明資產負債表

單位：新台幣千元

| 項 目 | 年 度 | | 106 年 | 107 年 | 108 年 | 109 年 | 110 年 | 當 年 度 截 至 111 年 3 月 31 日 財 務 資 料 (註 1) |
|-------------|-------|-------|-----------|-----------|-----------|-----------|-----------|--|
| | 106 年 | 107 年 | | | | | | |
| 流 動 資 產 | | | 2,427,935 | 1,895,458 | 1,732,419 | 1,527,051 | 1,863,412 | 1,681,863 |
| 不動產、廠房及設備 | | | 771,755 | 853,438 | 785,896 | 1,297,658 | 1,658,706 | 1,685,789 |
| 無 形 資 產 | | | 5,884 | 4,390 | 3,080 | 2,611 | 1,487 | 1,384 |
| 其 他 資 產 | | | 102,157 | 115,597 | 224,947 | 253,579 | 283,345 | 332,554 |
| 資 產 總 額 | | | 3,307,731 | 2,868,883 | 2,746,342 | 3,080,899 | 3,806,950 | 3,701,590 |
| 流 動 負 債 | 分配前 | | 1,515,483 | 1,397,893 | 1,376,603 | 1,416,955 | 1,806,489 | 1,684,296 |
| | 分配後 | | 1,537,646 | 1,397,893 | 1,376,603 | 1,416,955 | 註 3 | 註 3 |
| 非 流 動 負 債 | | | 50,494 | 41,924 | 128,811 | 501,677 | 939,121 | 964,263 |
| 負 債 總 額 | 分配前 | | 1,565,977 | 1,439,817 | 1,505,414 | 1,918,632 | 2,745,610 | 2,648,559 |
| | 分配後 | | 1,588,140 | 1,439,817 | 1,505,414 | 1,918,632 | 註 3 | 註 3 |
| 歸屬於母公司業主之權益 | | | 1,734,292 | 1,410,705 | 1,228,721 | 1,154,999 | 1,057,122 | 1,051,344 |
| 股 本 | | | 886,500 | 886,500 | 886,500 | 886,500 | 886,500 | 886,500 |
| 資 本 公 積 | | | 577,794 | 485,069 | 485,069 | 485,069 | 485,069 | 485,069 |
| 保 留 盈 餘 | 分配前 | | 301,517 | 91,705 | (65,986) | (139,524) | (230,075) | (252,344) |
| | 分配後 | | 279,354 | 91,705 | (65,986) | (139,524) | 註 3 | 註 3 |
| 其 他 權 益 | | | (31,519) | (52,569) | (76,862) | (77,046) | (84,372) | (67,881) |
| 庫 藏 股 票 | | | - | - | - | - | - | - |
| 非 控 制 權 益 | | | 7,462 | 18,361 | 12,207 | 7,268 | 4,218 | 1,687 |
| 權 益 總 額 | 分配前 | | 1,741,754 | 1,429,066 | 1,240,928 | 1,162,267 | 1,061,340 | 1,053,031 |
| | 分配後 | | 1,719,591 | 1,429,066 | 1,240,928 | 1,162,267 | 註 3 | 註 3 |

註 1：上列 111 年度第一季財務資料係會計師核閱數。

註 2：各年度財務資料係會計師查核數。

註 3：上列分配後數字，再依據次年度股東會決議之情形填列。

2. 綜合損益表

單位：新台幣千元

| 項 目 | 年 度 | | | | | 當 年 度 截 至 111 年 3 月 31 日 財 務 資 料 (註 1) |
|--------------------------------|-----------|-----------|-----------|-----------|-----------|--|
| | 106 年 | 107 年 | 108 年 | 109 年 | 110 年 | |
| 營 業 收 入 | 1,923,207 | 1,935,693 | 2,061,734 | 2,202,994 | 2,311,434 | 609,616 |
| 營 業 毛 利 | 273,417 | 240,955 | 378,721 | 417,136 | 388,305 | 87,115 |
| 營 業 損 益 | (258,541) | (256,733) | (139,516) | (70,149) | (83,212) | (31,880) |
| 營業外收入及支出 | 627,007 | 54,554 | (2,824) | (18,582) | (13,208) | 8,235 |
| 稅 前 淨 利 | 368,466 | (202,179) | (142,340) | (88,731) | (96,420) | (23,645) |
| 繼 續 營 業 單 位 本 期 淨 利 | 272,472 | (198,559) | (159,456) | (91,303) | (100,113) | (24,800) |
| 停 業 單 位 損 失 | - | - | - | - | - | - |
| 本 期 淨 利 (損) | 272,472 | (198,559) | (159,456) | (91,303) | (100,113) | (24,800) |
| 本 期 其 他 綜 合 損 益 (稅 後 淨 額) | (29,554) | (17,749) | (28,682) | 2,642 | (10,814) | 16,491 |
| 本 期 綜 合 損 益 總 額 | 242,918 | (216,308) | (188,138) | (88,661) | (110,927) | (8,309) |
| 淨 利 歸 屬 於 母 公 司 業 主 | 283,657 | (190,950) | (153,302) | (76,364) | (87,063) | (22,269) |
| 淨利歸屬於非控制權益 | (11,185) | (7,609) | (6,154) | (14,939) | (13,050) | (2,531) |
| 綜 合 損 益 總 額 歸 屬 於 母 公 司 業 主 | 254,103 | (208,699) | (181,984) | (73,722) | (97,877) | (5,778) |
| 綜 合 損 益 總 額 歸 屬 於 非 控 制 權 益 | (11,185) | (7,609) | (6,154) | (14,939) | (13,050) | (2,531) |
| 每 股 盈 餘 | 3.20 | (2.15) | (1.73) | (0.86) | (0.98) | (0.25) |

註 1：上列 111 年度第一季財務資料係會計師核閱數。

註 2：各年度財務資料係會計師查核數。

3. 個體簡明資產負債表

單位：新台幣千元

| 項 目 | | 年 度 | | | | |
|-----------------|-----|-----------|-----------|-----------|-----------|-----------|
| | | 106 年 | 107 年 | 108 年 | 109 年 | 110 年 |
| 流 動 資 產 | | 1,146,465 | 1,716,033 | 1,134,033 | 1,115,524 | 1,486,750 |
| 不 動 產、廠 房 及 設 備 | | 741,347 | 819,308 | 758,750 | 1,274,573 | 1,640,276 |
| 無 形 資 產 | | 4,563 | 3,725 | 2,822 | 1,725 | 1,007 |
| 其 他 資 產 | | 1,422,953 | 859,847 | 848,122 | 638,812 | 624,598 |
| 資 產 總 額 | | 3,315,328 | 3,398,913 | 2,743,727 | 3,030,634 | 3,752,631 |
| 流 動 負 債 | 分配前 | 1,532,902 | 1,950,496 | 1,413,893 | 1,358,556 | 1,762,969 |
| | 分配後 | 1,555,065 | 1,950,496 | 1,413,893 | 1,358,556 | 註 2 |
| 非 流 動 負 債 | | 48,134 | 37,712 | 101,113 | 517,079 | 932,540 |
| 負 債 總 額 | 分配前 | 1,581,036 | 1,988,208 | 1,515,006 | 1,875,635 | 2,695,509 |
| | 分配後 | 1,603,199 | 1,988,208 | 1,515,006 | 1,875,635 | 註 2 |
| 歸屬於母公司業主之權益 | | 1,734,292 | 1,410,705 | 1,228,721 | 1,154,999 | 1,057,122 |
| 股 本 | | 886,500 | 886,500 | 886,500 | 886,500 | 886,500 |
| 資 本 公 積 | | 577,794 | 485,069 | 485,069 | 485,069 | 485,069 |
| 保 留 盈 餘 | 分配前 | 301,517 | 91,705 | (65,986) | (139,524) | (230,075) |
| | 分配後 | 279,354 | 91,705 | (65,986) | (139,524) | 註 2 |
| 其 他 權 益 | | (31,519) | (52,569) | (76,862) | (77,046) | (84,372) |
| 庫 藏 股 票 | | - | - | - | - | - |
| 非 控 制 權 益 | | - | - | - | - | - |
| 權 益 總 額 | 分配前 | 1,734,292 | 1,410,705 | 1,228,721 | 1,154,999 | 1,057,122 |
| | 分配後 | 1,712,129 | 1,410,705 | 1,228,721 | 1,154,999 | 註 2 |

註 1：各年度財務報表均經會計師查核簽證。

註 2：上列分配後數字，再依據次年度股東會決議之情形填列。

4. 個體綜合損益表

單位：新台幣千元

| 項 目 \ 年 度 | 106 年 | 107 年 | 108 年 | 109 年 | 110 年 |
|--------------------------------|-----------|-----------|-----------|-----------|-----------|
| 營 業 收 入 | 1,771,932 | 1,673,036 | 1,830,491 | 1,958,530 | 2,090,180 |
| 營 業 毛 利 | 110,354 | 104,328 | 215,662 | 266,993 | 248,040 |
| 營 業 損 益 | (162,916) | (167,608) | (67,689) | 2,142 | (15,927) |
| 營 業 外 收 入 及 支 出 | 449,037 | (31,646) | (65,741) | (77,057) | (69,097) |
| 稅 前 淨 利 | 286,121 | (199,254) | (133,430) | (74,915) | (85,024) |
| 繼 續 營 業 單 位 利 本 期 淨 利 | 283,657 | (190,950) | (153,302) | (76,364) | (87,063) |
| 停 業 單 位 損 失 | - | - | - | - | - |
| 本 期 淨 利 (損) | 283,657 | (190,950) | (153,302) | (76,364) | (87,063) |
| 本 期 其 他 綜 合 損 益 (稅 後 淨 額) | (29,554) | (17,749) | (28,682) | 2,642 | (10,814) |
| 本 期 綜 合 損 益 總 額 | 254,103 | (208,699) | (181,984) | (73,722) | (97,877) |
| 淨 利 歸 屬 於 母 公 司 業 主 | 283,657 | (190,950) | (153,302) | (76,364) | (87,063) |
| 淨 利 歸 屬 於 非 控 制 權 益 | - | - | - | - | - |
| 綜 合 損 益 總 額 歸 屬 於 母 公 司 業 主 | 254,103 | (208,699) | (181,984) | (73,722) | (97,877) |
| 綜 合 損 益 總 額 歸 屬 於 非 控 制 權 益 | - | - | - | - | - |
| 每 股 盈 餘 | 3.20 | (2.15) | (1.73) | (0.86) | (0.98) |

註 1：各年度財務報表均經會計師查核簽證。

5. 最近五年度簽證會計師之姓名及其查核意見

| 簽證年度 | 會計師事務所 | 簽證會計師姓名 | 查核意見 |
|--------|------------|---------|------------------------|
| 106 年度 | 安永聯合會計師事務所 | 蕭翠慧、林麗凰 | 無保留意見 |
| 107 年度 | 安永聯合會計師事務所 | 蕭翠慧、林麗凰 | 包含強調事項與其他事項段之 無保留意見 |
| 108 年度 | 安永聯合會計師事務所 | 蕭翠慧、劉慧媛 | 包含強調事項與其他事項段之 無保留意見 |
| 109 年度 | 安永聯合會計師事務所 | 劉慧媛、楊智惠 | 其他事項段之無保留意見 |
| 110 年度 | 安永聯合會計師事務所 | 劉慧媛、楊智惠 | 其他事項段之無保留意見 |

二、最近五年度財務分析

1. 合併財務分析

| 分析項目(註2) | | 年 度 | | | | | 當年度截至 111年3月 31日(註1) | 備 註 |
|---------------|----------------------|--------|---------|---------|---------|---------|----------------------------|-----|
| | | 106年 | 107年 | 108年 | 109年 | 110年 | | |
| 財務 結構 % | 負債占資產比率 | 47.34 | 50.19 | 54.82 | 62.28 | 72.12 | 71.55 | |
| | 長期資金占不動產、廠房 及設備比率 | 232.23 | 172.36 | 174.29 | 128.23 | 120.60 | 119.66 | |
| 償債 能力 % | 流動比率 | 160.21 | 135.59 | 125.85 | 107.77 | 103.15 | 99.86 | |
| | 速動比率 | 119.52 | 87.91 | 88.22 | 68.33 | 65.35 | 56.86 | |
| | 利息保障倍數 | 36.36 | (15.99) | (8.24) | (4.63) | (4.25) | (2.69) | |
| 經營 能力 | 應收款項週轉率(次) | 5.53 | 5.29 | 4.63 | 5.28 | 5.04 | 5.12 | |
| | 平均收現日數 | 66 | 69 | 79 | 69 | 72 | 71 | |
| | 存貨週轉率(次) | 2.59 | 2.64 | 2.77 | 3.24 | 3.11 | 3.31 | |
| | 應付款項週轉率(次) | 3.28 | 3.96 | 4.40 | 5.43 | 4.80 | 5.63 | |
| | 平均銷貨日數 | 141 | 138 | 132 | 113 | 117 | 110 | |
| | 不動產、廠房及設備週轉 率(次) | 1.84 | 2.38 | 2.52 | 2.11 | 1.56 | 1.57 | 註一 |
| | 總資產週轉率(次) | 0.60 | 0.63 | 0.73 | 0.76 | 0.67 | 0.69 | |
| 獲利 能力 | 資產報酬率(%) | 8.83 | (6.12) | (5.24) | (2.70) | (2.48) | (0.55) | |
| | 權益報酬率(%) | 16.82 | (12.52) | (11.94) | (7.60) | (9.00) | (2.27) | |
| | 稅前純益占實收資本比 率(%) | 41.56 | (22.81) | (16.06) | (10.01) | (10.88) | (2.67) | |
| | 純益率(%) | 14.17 | (10.26) | (7.73) | (4.14) | (4.33) | (4.07) | |
| | 每股盈餘(元) | 3.20 | (2.15) | (1.73) | (0.86) | (0.98) | (0.25) | |
| 現金 流量 | 現金流量比率(%) | 35.04 | (28.75) | 2.85 | 8.57 | (3.17) | (7.77) | 註二 |
| | 現金流量允當比率(%) | 125.83 | 10.23 | 18.53 | 21.16 | 13.95 | (26.85) | 註二 |
| | 現金再投資比率(%) | 20.39 | (23.18) | 1.90 | 5.17 | (2.10) | (4.81) | 註二 |
| 槓桿 度 | 營運槓桿度 | 0.23 | 0.46 | (0.30) | (1.27) | (0.92) | (0.48) | 註三 |
| | 財務槓桿度 | 0.96 | 0.96 | 0.90 | 0.82 | 0.82 | 0.83 | |

說明最近二年度各項財務比率增減變動達 20%者變動原因：
 註一：110 年增購廠房及設備，使不動產、廠房及設備週轉率較 109 年度為差。
 註二：110 年度營運虧損較多，使現金流量較 109 年度為差。
 註三：110 年度營業損失，使槓桿度較 109 度為差。

註 1：上列 111 年度第一季財務資料係會計師核閱數。

註 2：各年度財務資料係會計師查核數。

2.個體財務分析

| 分析項目(註2) | | 年 度 | | | | | 備註 |
|-----------|------------------|--------|---------|---------|--------|--------|----|
| | | 106年 | 107年 | 108年 | 109年 | 110年 | |
| 財務結構 % | 負債占資產比率 | 47.69 | 58.50 | 55.22 | 61.89 | 71.83 | |
| | 長期資金占不動產、廠房及設備比率 | 240.43 | 176.79 | 175.27 | 131.19 | 121.30 | |
| 償債能力 % | 流動比率 | 74.79 | 87.98 | 80.21 | 82.11 | 84.33 | |
| | 速動比率 | 53.30 | 64.89 | 55.62 | 52.06 | 56.42 | |
| | 利息保障倍數 | 31.50 | (8.87) | (6.29) | (3.52) | (3.86) | |
| 經營能力 | 應收款項週轉率(次) | 4.41 | 4.70 | 5.11 | 5.57 | 4.74 | |
| | 平均收現日數 | 83 | 78 | 71 | 65 | 77 | |
| | 存貨週轉率(次) | 5.08 | 3.97 | 3.92 | 4.33 | 4.09 | |
| | 應付款項週轉率(次) | 3.09 | 2.57 | 3.54 | 5.85 | 4.54 | 註一 |
| | 平均銷貨日數 | 72 | 92 | 93 | 84 | 89 | |
| | 不動產、廠房及設備週轉率(次) | 2.47 | 2.14 | 2.32 | 1.93 | 1.43 | 註二 |
| | 總資產週轉率(次) | 0.58 | 0.50 | 0.60 | 0.68 | 0.62 | |
| 獲利能力 | 資產報酬率(%) | 9.56 | (5.21) | (4.51) | (2.19) | (2.15) | |
| | 權益報酬率(%) | 17.65 | (12.14) | (11.62) | (6.41) | (7.87) | 註三 |
| | 稅前純益占實收資本比率(%) | 32.28 | (22.48) | (15.05) | (8.45) | (9.59) | |
| | 純益率(%) | 16.01 | (11.41) | (8.37) | (3.90) | (4.17) | |
| | 每股盈餘(元) | 3.20 | (2.15) | (1.73) | (0.86) | (0.98) | |
| 現金流量 | 現金流量比率(%) | 5.75 | (7.63) | 28.46 | 8.70 | 0.69 | 註三 |
| | 現金流量允當比率(%) | 11.13 | (21.77) | 25.25 | 25.72 | 27.94 | |
| | 現金再投資比率(%) | 9.53 | (20.52) | 33.05 | 6.45 | 0.55 | 註三 |
| 槓桿度 | 營運槓桿度 | 0.29 | 0.22 | (1.00) | 53.66 | (5.99) | 註四 |
| | 財務槓桿度 | 0.95 | 0.89 | 0.79 | 0.15 | 0.48 | 註四 |

說明最近二年度各項財務比率增減變動達 20%者變動原因：
 註一：110 年應付帳款及票據較高，使應付款項週轉率較 109 年度差。
 註二：110 年增購廠房及設備，使不動產、廠房及設備週轉率較 109 年度差。
 註三：110 年度營運虧損較多，使獲利能力及現金流量較 109 年度為差。
 註四：110 年度營業損失，使槓桿度較 109 年度為差。

註 1：各年度財務報表均經會計師查核簽證。

註 2：財務分析計算公式如下：

1. 財務結構

(1) 負債占資產比率 = 負債總額 / 資產總額。

(2) 長期資金占不動產、廠房及設備比率 = (權益總額 + 非流動負債) / 不動產、廠房及設備淨額。

2. 償債能力

(1) 流動比率 = 流動資產 / 流動負債。

(2) 速動比率 = (流動資產 - 存貨 - 預付費用) / 流動負債。

(3) 利息保障倍數 = 所得稅及利息費用前純益 / 本期利息支出。

3. 經營能力

- (1) 應收款項(包括應收帳款與因營業而產生之應收票據)週轉率=銷貨淨額/各期平均應收款項(包括應收帳款與因營業而產生之應收票據)餘額。
 - (2) 平均收現日數=365/應收款項週轉率。
 - (3) 存貨週轉率=銷貨成本/平均存貨額。
 - (4) 應付款項(包括應付帳款與因營業而產生之應付票據)週轉率=銷貨成本/各期平均應付款項(包括應付帳款與因營業而產生之應付票據)餘額。
 - (5) 平均銷貨日數=365/存貨週轉率。
 - (6) 不動產、廠房及設備週轉率=銷貨淨額/平均不動產、廠房及設備淨額。
 - (7) 總資產週轉率=銷貨淨額/平均資產總額。
4. 獲利能力
- (1) 資產報酬率=〔稅後損益+利息費用×(1-稅率)〕/平均資產總額。
 - (2) 權益報酬率=稅後損益/平均權益總額。
 - (3) 純益率=稅後損益/銷貨淨額。
 - (4) 每股盈餘=(歸屬於母公司業主之損益-特別股股利)/加權平均已發行股數。(註4)
5. 現金流量
- (1) 現金流量比率=營業活動淨現金流量/流動負債。
 - (2) 淨現金流量允當比率=最近五年度營業活動淨現金流量/最近五年度(資本支出+存貨增加額+現金股利)。
 - (3) 現金再投資比率=(營業活動淨現金流量-現金股利)/(不動產、廠房及設備毛額+長期投資+其他非流動資產+營運資金)。
6. 槓桿度：
- (1) 營運槓桿度=(營業收入淨額-變動營業成本及費用)/營業利益(註6)。
 - (2) 財務槓桿度=營業利益/(營業利益-利息費用)。

三、最近年度財務報告之監察人或審計委員會審查報告：詳第 64 頁。

四、最近年度財務報告：詳第 66 頁。

五、最近年度經會計師查核簽證之公司個體財務報告：詳第 136 頁。

六、公司及其關係企業最近年度及截至年報刊印日止，如有發生財務週轉困難情事，其對本公司財務狀況之影響：無。

柒、財務狀況及財務績效之檢討分析與風險事項

一、財務狀況

財務狀況比較分析表

單位：新台幣千元

| 項目 | 年度 | 110年12月31日 | 109年12月31日 | 差異 | |
|---|----|------------|------------|-----------|---------|
| | | | | 金額 | % |
| 流動資產 | | 1,863,412 | 1,527,051 | 336,361 | 22.03 |
| 不動產、廠房及設備 | | 1,658,706 | 1,297,658 | 361,048 | 27.82 |
| 使用權資產 | | 191,910 | 162,241 | 29,669 | 18.29 |
| 無形資產 | | 1,487 | 2,611 | (1,124) | (43.05) |
| 其他資產 | | 91,435 | 91,338 | 97 | 0.11 |
| 資產總額 | | 3,806,950 | 3,080,899 | 726,051 | 23.57 |
| 流動負債 | | 1,806,489 | 1,416,955 | 389,534 | 27.49 |
| 非流動負債 | | 939,121 | 501,677 | 437,444 | 87.20 |
| 負債總額 | | 2,745,610 | 1,918,632 | 826,978 | 43.10 |
| 歸屬於母公司業主之權益 | | 1,057,122 | 1,154,999 | (97,877) | (8.47) |
| 股本 | | 886,500 | 886,500 | - | - |
| 資本公積 | | 485,069 | 485,069 | - | - |
| 保留盈餘 | | (230,075) | (139,524) | (90,551) | 64.90 |
| 其他權益 | | (84,372) | (77,046) | (7,326) | 9.51 |
| 非控制權益 | | 4,218 | 7,268 | (3,050) | (41.96) |
| 權益總額 | | 1,061,340 | 1,162,267 | (100,927) | (8.68) |
| 變動達 20% 以上且變動金額達 10,000 仟元者原因分析： 流動資產增加：主要係 110 年度應收帳款及存貨影響。 不動產、廠房及設備增加：主要係 110 年度增購廠房及設備影響。 流動負債增加：主要係 110 年度應付帳款及銀行借款影響。 非流動負債增加：主要係 110 年度長期銀行借款影響。 保留盈餘減少：主要係 110 年度營運虧損影響。 | | | | | |

二、財務績效

(一) 經營結果分析

單位：新台幣千元

| 項目 | 110 年度 | 109 年度 | 增(減)金額 | 變動比例% |
|--------------------|-----------|-----------|----------|----------|
| 營業收入 | 2,311,434 | 2,202,994 | 108,440 | 4.92 |
| 營業毛利 | 388,305 | 417,136 | (28,831) | (6.91) |
| 營業損益 | (83,212) | (70,149) | (13,063) | 18.62 |
| 營業外收入及支出 | (13,208) | (18,582) | 5,374 | (558.00) |
| 稅前淨利 | (96,420) | (88,731) | 53,609 | (28.92) |
| 續營業單位本期淨利 | (100,113) | (91,303) | (8,810) | 9.65 |
| 停業單位損失 | - | - | - | - |
| 本期淨利(損) | (100,113) | (91,303) | (8,810) | 9.65 |
| 本期其他綜合損益 (稅後淨額) | (10,814) | 2,642 | (13,456) | (509.31) |
| 本期綜合損益總額 | (110,927) | (88,661) | (22,266) | 25.11 |
| 淨利歸屬於 母公司業主 | (87,063) | (76,364) | (10,699) | 14.01 |
| 淨利歸屬於非控制權益 | (13,050) | (14,939) | 1,889 | (12.64) |
| 綜合損益總額歸屬於母公司業主 | (97,877) | (73,722) | (24,155) | 32.76 |
| 綜合損益總額歸屬於非控制權益 | (13,050) | (14,939) | 1,889 | (12.64) |

增減比例變動分析說明：

由於民國 110 年持續受 COVID-19 疫情影響下，造成全球物料短缺、漲價及貨櫃船短缺與塞港等問題，導致運輸時間拉長，以致本公司民國 110 年營業收入為 2,311,434 千元，僅較 109 年度成長 4.92%。

三、現金流量

(一) 最近年度現金流量變動之分析說明：

| 項目 | 年度 | | 增減比例% |
|-----------|-----------------|-----------------|----------|
| | 110 年 12 月 31 日 | 109 年 12 月 31 日 | |
| 現金流量比率% | (3.17) | 8.57 | (137.01) |
| 現金流量允當比率% | 20.83 | 21.16 | (1.57) |
| 現金再投資比率% | 2.10 | 5.17 | (59.39) |

增減比例變動分析說明：

現金流量比率、現金流量允當比率、現金再投資比率：較 109 年度減少，主係本期營業活動之現金流出增加所致。

(二) 未來一年現金流動性分析：

單位：新台幣千元

| 期初現金 餘額① | 全年來自 營業活動淨現 金流量② | 全年 現金流出 量③ | 現金剩餘 (不足)數額 ① + ② - ③ | 現金不足額 之補救措施 | |
|-------------|------------------------|------------------|-----------------------------|----------------|------|
| | | | | 投資計畫 | 融資計畫 |
| 574,399 | 2,241,192 | 2,345,370 | 470,221 | - | - |

1. 本年度現金流量變動情形分析：
 - (1)營業活動：預計現金流入主要來自 111 年營業淨利。
 - (2)融資活動：預計償還銀行借款。
2. 預計現金不足額之補救措施及流動性分析：

無此情形。

四、最近年度重大資本支出對財務業務之影響：

本公司為擴充製造產能，於桃園市蘆竹區長興路二段興建廠房，以達到全球產銷運籌最佳化。興建廠房及增購設備資金以自有資金及銀行長期借款因應，資金運用尚無資金不足之風險。

五、最近年度轉投資政策、其獲利或虧損之主要原因、改善計劃及未來一年投資計畫：

(一) 獲利或虧損之主要原因或改善計劃：

單位：新台幣千元

| 項目 | 轉投資政策 | 110 年度認列之投資損益 | 獲利或虧損的主要原因 | 改善計劃 |
|---------------------------------|---------------|---------------|------------------------|----------------|
| IN Win Development (U.S.A) Inc. | 一般貿易交易 | 2,842 | 認列轉投資公司迎廣(美國)之投資損益 | 不適用 |
| IN Win Development (U.K) Ltd. | 業務推廣 | 10 | 認列轉投資公司迎廣(英國)之投資損益 | 不適用 |
| IN Shin Technology Inc. | 轉投資大陸之控股公司 | 3,860 | 認列轉投資公司迎新科技(中國)之投資損益 | 不適用 |
| MOSTEK CO., Ltd. | 一般貿易交易 | (3,555) | 認列來自與迎新科技(中國)訂單的買賣價差 | 改善迎新科技(中國)營運方式 |
| Angus Holding B.V. | 轉投資荷蘭之控股公司 | 451 | 認列轉投資公司迎廣(荷蘭)之投資損益 | 不適用 |
| 迎棧科技股份有限公司 | 雲端平台建置規劃與軟體佈署 | (52,200) | 認列轉投資公司迎棧科技股份有限公司之投資虧損 | 積極開發市場 |

(二) 未來一年投資計劃：無。

六、最近年度及截至年報刊印日止之風險事項分析評估

1. 利率、匯率變動、通貨膨脹情形對公司損益之影響及未來因應措施：

- (1) 本公司銀行借款為固定利率，惟並無重大暴露於利率變動現金流量風險。
- (2) 本集團匯率風險主要與營業活動(收入或費用所使用之貨幣與本集團功能性貨幣不同時)及國外營運機構淨投資有關。

本集團之應收外幣款項與應付外幣款項之部分幣別相同，此時，部位相當部分會產生自然避險效果，針對部分外幣款項則使用遠期外匯合約以管理匯率風險，基於前述自然避險及以遠期外匯合約之方式管理匯率風險不符合避險會計之規定，因此未採用避險會計；另國外營運機構淨投資係屬策略投資，因此，本集團未對此進行避險。

2. 從事高風險、高槓桿投資、資金貸與他人、背書保證及衍生性商品交易之政策獲利或虧損之主要原因及未來因應措施：

本公司所從事之資金貸與他人、背書保證及衍生性商品交易皆依循公司所訂程序辦法之政策及保守原則處理，並未從事高風險、高槓桿投資。

本公司資金貸與、背書保證對象為本公司持股 100%之轉投資事業，均依相關程序作業。

3. 未來研究計畫及預計投入之研發費用：

本公司 110 年度合併研發費用為 121,401 千元，未來將持續佈局先進技術，藉由新技術及新應用提高現有產能之附加價值，強化在高階及新應用產品市場之競爭力。

本公司仍持續研發新產品，致力產品多角化，預計 111 年度研發費用將投入 122,000 千元。

本公司未來研發主要計劃：

| 計劃名稱 | 計劃說明 | 目前進度 | 預計可量產時間 |
|------|---|------|------------|
| 電競機殼 | 採用高品質鍍鋅鋼板為機身，側邊搭配標準蜂巢狀通風孔。增加前面板濾網設計，能安裝 6 個風扇更優化整體的散熱表現。內部支援 240mm 與 360mm 水冷排安裝，可搭配 Nebula 系列的一體式水冷，更能確保安裝高效能 CPU 與顯卡的同時也能滿足散熱的需求。 | 開發完成 | 2022 年 2 月 |

4. 國內外重要政策及法律變動對公司財務業務之影響及因應措施：

本公司隨時注意國內外重要政策及法律變動之情形，並評估其對公司之影響，即時研擬必要因應措施以符合公司營運需要。

5. 科技改變及產業變化對公司財務業務之影響及因應措施：無。

6. 企業形象改變對企業危機管理之影響及因應措施：

公司積極拓展市場，嚴格執行成本控管，戮力達成獲利目標；善盡對全體股東之責任。本公司未來將持續致力產品品質之提昇，維持一貫良好之企業形象，因此並無造成企業危機管理之影響。

7. 進行併購之預期效益、可能風險及因應措施：無。

8. 擴充廠房之預期效益、可能風險及因應措施：

本公司為擴充製造產能，於桃園市蘆竹區長興路二段興建廠房，預期可設置 24 條伺服器生產線，每條產線以 12 小時計月產能約為 100,000 台，以達到全球產銷運籌最佳化。興建廠房及增購設備資金以自有資金及銀行長期借款因應，資金運用尚無資金不足之風險。

9. 進貨或銷貨集中所面臨之風險及因應措施：

進貨方面：本公司未有明顯高度集中化之情形，故應不致有進貨集中之風險。

銷貨方面：本公司未有明顯高度集中化之情形，最近三年度對單一客戶之銷貨比例皆維持在 10%以下。本公司秉持堅強之研發及製造實力，一方面與既有客戶維繫長久合作關係，一方面則致力開發新客戶，以擴大並分散業務來源，故應不致有銷貨集中之風險而影響公司之穩定成長。

10. 董事、監察人或持股超過百分之十之大股東，股權之大量移轉或更換對公司之影響及風險及因應措施：本公司董事、監察人或持股超過百分之十之大股東並無股權大量移轉之情事。

11. 經營權之改變對公司之影響、風險及因應措施：不適用。

12. 訴訟或非訟事件：

公司及公司董事、監察人、總經理、實質負責人、持股比例超過百分之十之大股東及從屬公司已判決確定或尚在繫屬中之重大訴訟、非訟或行政爭訟事件，其結果可能對股東權益或證券價格有重大影響者，應揭露其系爭事實，標的金額、訴訟開始日期、主要涉訟當事人及截至年報刊印日止之處理情形：無此情事。

13. 其他重要風險及因應措施：

在資訊安全方面，公司積極部署資料備份機制，以確保公司資料完整性。近來資安威脅分析，其威脅主要來自外部駭客攻擊及電腦病毒所造成此類資安事件根源，因此提高員工防範外部惡意攻擊、嚴禁使用不明電腦程式及加強資安通報為後續資安工作重點。

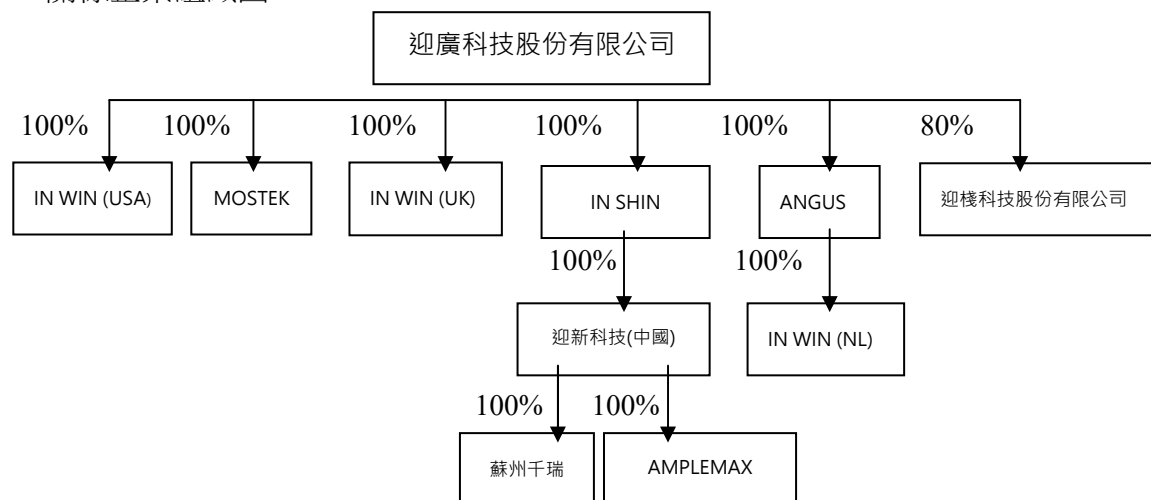
七、其他重要事項：無。

捌、特別記載事項

一、關係企業相關資料

(一)關係企業合併營業報告書

1. 關係企業組織圖



註：本公司與關係企業無相互持股之情形。

2. 各關係企業基本資料

110年12月31日

單位：新台幣千元

| 企業名稱 | 設立日期 | 地址 | 實收資本額 | 主要營業或生產項目 |
|-------------------------------|-----------|--|--------------------------|----------------------|
| IN WIN DEVELOPMENT (USA) INC. | 88.12.01 | 188 Brea Canyon Rd. City of Industry, CA 91789 | 168,504 (USD5,048 千元) | 一般貿易交易 |
| IN WIN DEVELOPMENT (UK) LTD. | 89.02.21 | Kemp House,152-160 City Road, London EC1V 2NX,United Kingdom. | 1,967 (GBP40 千元) | 業務推廣 |
| IN SHIN TECHNOLOGY INC. | 89.09.22 | 60 Market Square P.O. Box 364 Belize City, Belize, Central America | 320,166 (USD7,644 千元) | 轉投資大陸之控股公司 |
| 迎新科技(中國)有限公司 | 90.08.24 | 江蘇省蘇州市吳中區用直鎮吳淞路68號 | 262,701 (USD7,500 千元) | 經營交換式電源供應器及電腦機殼之產銷業務 |
| AMPLEMAX GROUP LTD. | 98.07.08 | Room 2702-03, C.C.Wu Building,302-8 Hennessy Road,Wanchai,Hong Kong. | 3,199 (USD100 千元) | 一般貿易交易 |
| MOSTEK CO., LTD | 91.04.03 | Suite 802,St James Court St Denis Street,Portlouis,Mauritius | 3,494 (USD100 千元) | 一般貿易交易 |
| ANGUS HOLDING B.V. | 91.09.24 | Geyceendorfferweg 47, Rotterdam,Holland,NL,Europe | 56,147 (EUR1,443 千元) | 控股公司 |
| IN WIN DEVELOPMENT (NL) B.V. | 91.09.24 | Geyceendorfferweg 47, Rotterdam,Holland,NL,Europe | 53,501 (EUR1,375 千元) | 一般貿易交易 |
| 迎棧科技股份有限公司 | 104.01.15 | 新北市板橋區文化路二段 285 號 25 樓 | 300,000 | 雲端平台建置規劃與軟體佈署 |
| 蘇州千瑞貿易有限公司 | 107.07.09 | 江蘇省蘇州市吳中區用直鎮清風路86號102室 | 2,219 (RMB500 千元) | 一般貿易交易 |

3. 依公司法第 369 條之 3 規定推定為有控制與從屬關係者其相同股東資料：無。

4. 各關係企業間之業務往來及分工情形

| 企 業 名 稱 | 業 務 往 來 及 分 工 情 形 |
|---------------------|---------------------------------------|
| 迎廣科技股份有限公司 | 母公司，並掌控各子公司間之營運狀況 |
| IN WIN(USA) | 為一具獨立銷售能力之子公司 |
| IN WIN(UK) | 為一獨立行銷據點，母公司掌控其營運狀況 |
| MOSTEK CO., Ltd. | 為一般貿易公司 |
| IN SHIN TECHNOLOGY | 轉投資大陸之控股公司 |
| 迎新科技(中國)有限公司 | 製造廠 |
| AMPLEMAX GROUP LTD. | 採購關係企業所需的原料及產成品並代理銷售關係企業產品提供技術諮詢等配套服務 |
| ANGUS HOLDING | 轉投資歐洲地區之控股公司 |
| IN WIN (NL) | 為一具獨立銷售能力之子公司 |
| 迎棧科技股份有限公司 | 雲端平台建置規劃與軟體佈署 |
| 蘇州千瑞貿易有限公司 | 為一般貿易公司 |

5. 各關係企業董事、監察人及總經理資料

| 企業名稱 | 職稱 | 姓名或代表人 | 持有股份 | |
|-------------------------|-----|--------------------------------------|------------------|--------|
| | | | 股數或出資額 | 持股比例% |
| IN WIN(USA) | 董事長 | 迎廣科技股份有限公司 (代表人：賴文賢) | USD 5,048,410.75 | 100.00 |
| IN WIN(UK) | 董事長 | 迎廣科技股份有限公司 (代表人：賴文賢) | GBP 40,000.00 | 100.00 |
| MOSTEK CO., Ltd. | 董事長 | 迎廣科技股份有限公司 (代表人：賴文賢) | USD 100,000.00 | 100.00 |
| IN SHIN TECHNOLOGY INC. | 董事長 | 迎廣科技股份有限公司 (代表人：賴文賢) | USD7,643,603.00 | 100.00 |
| 迎新科技(中國)有限公司 | 董事長 | IN SHIN TECHNOLOGY INC. (代表人：賴文賢) | USD7,500,000.00 | 100.00 |
| | 董 事 | IN SHIN TECHNOLOGY INC. (代表人：黃國輝) | | |
| | 董 事 | IN SHIN TECHNOLOGY INC. (代表人：賴羿潔) | | |
| AMPLEMAX GROUP LTD. | 董事長 | 迎新科技(中國)有限公司 (代表人：黃國輝) | USD 100,000.00 | 100.00 |
| ANGUS HOLDING B.V. | 董事長 | 迎廣科技股份有限公司 (代表人：賴文賢) | EUR 1,443,000.00 | 100.00 |
| IN WIN (NL) | 董事長 | ANGUS HOLDING B.V. (代表人：賴文賢) | EUR 1,375,000.00 | 100.00 |
| 迎棧科技股份有限公司 | 董事長 | 迎廣科技股份有限公司 (代表人：賴文賢) | NTD 320,000,000 | 80.00 |
| | 董 事 | 迎廣科技股份有限公司 (代表人：黃國輝) | | |
| | 董 事 | 迎廣科技股份有限公司 (代表人：賴羿潔) | | |
| | 監察人 | 迎廣科技股份有限公司 (代表人：李淑玲) | | |
| 蘇州千瑞貿易有限公司 | 董事長 | 迎新科技(中國)有限公司 (代表人：賴文賢) | RMB 500,000.00 | 100.00 |

6. 各關係企業營運概況

單位：新台幣千元

| 企業名稱 | 資本額 | 資產總額 | 負債總額 | 淨值 | 營業收入 | 營業利益 | 本期損益 (稅後) | 每股盈餘 (元)(稅後) |
|-----------------|---------|---------|---------|---------|---------|----------|--------------|-----------------|
| IN WIN(USA) | 168,504 | 280,761 | 172,941 | 107,820 | 494,385 | 5,201 | 2,842 | 5.68 |
| IN WIN(UK) | 1,967 | 5,755 | 136 | 5,619 | 0 | (6,605) | 10 | 0.25 |
| IN SHIN | 320,166 | 322,267 | 0 | 322,267 | 0 | (69) | 4,693 | 0.61 |
| IN SHIN (CHINA) | 262,701 | 444,600 | 123,534 | 321,066 | 275,533 | (7,721) | 4,797 | 0.64 |
| MOSTEK | 3,494 | 94,546 | 86,126 | 8,420 | 285,781 | (4,483) | (4,492) | (449.20) |
| ANGUS HOLDING | 56,147 | 20,234 | 0 | 20,234 | 0 | (5) | 452 | 0.08 |
| IN WIN (NL) | 53,501 | 87,355 | 68,126 | 19,229 | 261,816 | 962 | 575 | 0.10 |
| AMPLEMAX | 3,199 | 4,446 | 1,596 | 2,850 | 7,076 | 95 | 83 | 0.83 |
| 迎棧科技(股)公司 | 300,000 | 45,593 | 24,503 | 21,090 | 45,559 | (65,398) | (65,250) | (2.18) |
| 蘇州千瑞貿易有限公司 | 2,219 | 5,197 | 4,506 | 691 | 22,826 | 376 | 381 | 0.76 |

(二)依關係企業合併營業報告書、關係合併財務報表及關係報告書編製準則第 6 條規定有控制及從屬關係之公司：同會計師簽證合併報表。

(三)關係報告書：不適用。

二、最近年度及截至年報刊印日止私募有價證券辦理情形：無。

三、最近年度及截至年報刊印日止子公司持有或處分本公司股票情形：無。

四、其他必要補充說明事項：無。

五、最近年度及截至年報刊印日止，發生證券交易法第三十六條第三項第二款所定對股東權益或證券價格有重大影響之事項：無。

審計委員會查核報告書

董事會造具本公司 110 年度營業報告書、財務報表及盈餘分配議案等，其中財務報表業經委託安永聯合會計師事務所查核完竣，並出具查核報告。

上述營業報告書、財務報表及盈餘分配議案經本審計委員會查核，認為尚無不合，爰依證券交易法及公司法之相關規定報告如上，敬請 鑒核。

此 致

迎廣科技股份有限公司

審計委員會召集人：蘇裕惠



中 華 民 國 1 1 1 年 3 月 2 4 日

聲 明 書

本公司民國一一〇年度(自民國一一〇年一月一日至十二月三十一日止)依「關係企業合併營業報告書、關係企業合併財務報表及關係報告書編製準則」應納入編製關係企業合併財務報表之公司與依國際財務報導準則公報第十號應納入編製母子公司合併財務報告之公司均相同，且關係企業合併財務報表所應揭露相關資訊於前揭母子公司合併財務報告中均已揭露，爰不再另行編製關係企業合併財務報表。

特此聲明

公司名稱：迎廣科技股份有限公司



董事長：賴文賢



中華民國 一一一年三月二十四日

會計師查核報告

迎廣科技股份有限公司 公鑒：

查核意見

迎廣科技股份有限公司及其子公司民國一一〇年十二月三十一日及民國一〇九年十二月三十一日之合併資產負債表，暨民國一一〇年一月一日至十二月三十一日及民國一〇九年一月一日至十二月三十一日之合併綜合損益表、合併權益變動表、合併現金流量表，以及合併財務報表附註(包括重大會計政策彙總)，業經本會計師查核竣事。

依本會計師之意見，基於本會計師之查核結果及其他會計師之查核報告(請參閱其他事項段)，上開合併財務報表在所有重大方面係依照證券發行人財務報告編製準則暨經金融監督管理委員會認可並發布生效之國際財務報導準則、國際會計準則、國際財務報導解釋及解釋公告編製，足以允當表達迎廣科技股份有限公司及其子公司民國一一〇年十二月三十一日及民國一〇九年十二月三十一日之財務狀況，暨民國一一〇年一月一日至十二月三十一日及民國一〇九年一月一日至十二月三十一日之財務績效及現金流量。

查核意見之基礎

本會計師係依照會計師查核簽證財務報表規則及一般公認審計準則執行查核工作。本會計師於該等準則下之責任將於會計師查核合併財務報表之責任段進一步說明。本會計師所隸屬事務所受獨立性規範之人員已依會計師職業道德規範，與迎廣科技股份有限公司及其子公司保持超然獨立，並履行該規範之其他責任。基於本會計師之查核結果及其他會計師之查核報告，本會計師相信已取得足夠及適切之查核證據，以作為表示查核意見之基礎。

關鍵查核事項

關鍵查核事項係指依本會計師之專業判斷，對迎廣科技股份有限公司及其子公司民國一一〇年度合併財務報表之查核最為重要之事項。該等事項已於查核合併財務報表整體及形成查核意見之過程中予以因應，本會計師並不對該等事項單獨表示意見。

收入認列

迎廣科技股份有限公司及其子公司於民國一一〇年度認列營業收入淨額為2,311,434千元，主要來自機殼及電源供應器生產及銷售業務。由於產品銷售以外銷市場為主，貿易條件及交易型態不盡相同，因此，需判斷並決定履約義務及其滿足之時點，故客戶合約收入認列將影響營業收入認列之正確性，因此本會計師列為關鍵查核事項。

本會計師之查核程序，包括但不限於評估營業收入認列會計政策的適當性；測試銷售循環中與收入認列有關之內部控制的有效性；選取樣本執行交易細項測試並複核訂單或合約中之重大條款及條件，以確定所辨認之履約義務及交易認列時點之正確性；抽核資產負債表日前後一段時間收入交易之相關憑證；並經分析性覆核程序，檢視兩期收入是否有異常，以確定收入認列於適當之期間。

本會計師亦考量合併財務報表附註四及附註六有關營業收入揭露之適當性。

非金融資產減損評估

迎廣科技股份有限公司及其子公司截至民國一一〇年十二月三十一日止，不動產、廠房及設備及使用權資產金額為1,850,616千元，佔資產總額48%。由於近年受景氣波動及營運所處之市場與經濟影響，於當期發生不利於企業之變動。由於資產減損涉及高度主觀判斷及不確定性，因此本會計師列為關鍵查核意見。

本會計師之查核程序，包括但不限於了解管理階層辨認現金產生單位及決定可回收金額之基礎；取得不動產估價師之估價報告書並評估估價師在相關領域之專業能力、經驗以及聲譽；並採用事務所內部專家工作，以協助本會計師考量及複核其估價所運用之方法及其估算過程及價格決定之理由，評估其是否依合理且可佐證之假設勘估現行不動產市場下的合理價值；驗證估價報告書資料來源是否攸關及可靠。

本會計師亦考量不動產、廠房及設備及使用權資產揭露之適當性，請詳合併財務報表附註四、附註五及附註六。

其他事項一提及其他會計師之查核

列入迎廣科技股份有限公司及其子公司之合併財務報表中，部分子公司之財務報表未經本會計師查核，而係由其他會計師查核。因此，本會計師對上開合併財務報表所表示之意見中，有關該等子公司財務報表所列之金額，係依據其他會計師之查核報告。該等子公司民國一一〇年十二月三十一日及民國一〇九年十二月三十一日之資產總額分別為271,591千元及179,733千元，分別占合併資產總額之7%及6%，民國一一〇年一月一日至十二月三十一日及民國一〇九年一月一日至十二月三十一日之營業收入分別為494,385千元及447,625千元，分別占合併營業收入之21%及20%。

其他事項一個體財務報告

迎廣科技股份有限公司已編製民國一一〇年及一〇九年度之個體財務報告，並經本會計師出具包含其他事項段之無保留意見之查核報告在案，備供參考。

管理階層與治理單位對合併財務報表之責任

管理階層之責任係依照證券發行人財務報告編製準則暨經金融監督管理委員會認可並發布生效之國際財務報導準則、國際會計準則、國際財務報導解釋及解釋公告編製允當表達之合併財務報表，且維持與合併財務報表編製有關之必要內部控制，以確保合併財務報表未存有導因於舞弊或錯誤之重大不實表達。

於編製合併財務報表時，管理階層之責任亦包括評估迎廣科技股份有限公司及其子公司繼續經營之能力、相關事項之揭露，以及繼續經營會計基礎之採用，除非管理階層意圖清算迎廣科技股份有限公司及其子公司或停止營業，或除清算或停業外別無實際可行之其他方案。

迎廣科技股份有限公司及其子公司之治理單位(含審計委員會)負有監督財務報導流程之責任。

會計師查核合併財務報表之責任

本會計師查核合併財務報表之目的，係對合併財務報表整體是否存有導因於舞弊或錯誤之重大不實表達取得合理確信，並出具查核報告。合理確信係高度確信，惟依照一般公認審計準則執行之查核工作無法保證必能偵出合併財務報表存有之重大不實表達。不實表達可能導因於舞弊或錯誤。如不實表達之個別金額或彙總數可合理預期將影響合併財務報表使用者所作之經濟決策，則被認為具有重大性。

本會計師依照一般公認審計準則查核時，運用專業判斷並保持專業上之懷疑。本會計師亦執行下列工作：

1. 辨認並評估合併財務報表導因於舞弊或錯誤之重大不實表達風險；對所評估之風險設計及執行適當之因應對策；並取得足夠及適切之查核證據以作為查核意見之基礎。因舞弊可能涉及共謀、偽造、故意遺漏、不實聲明或踰越內部控制，故未偵出導因於舞弊之重大不實表達之風險高於導因於錯誤者。
2. 對與查核攸關之內部控制取得必要之瞭解，以設計當時情況下適當之查核程序，惟其目的非對迎廣科技股份有限公司及其子公司內部控制之有效性表示意見。
3. 評估管理階層所採用會計政策之適當性，及其所作會計估計與相關揭露之合理性。

4. 依據所取得之查核證據，對管理階層採用繼續經營會計基礎之適當性，以及使迎廣科技股份有限公司及其子公司繼續經營之能力可能產生重大疑慮之事件或情況是否存在重大不確定性，作出結論。本會計師若認為該等事件或情況存在重大不確定性，則須於查核報告中提醒合併財務報表使用者注意合併財務報表之相關揭露，或於該等揭露係屬不適當時修正查核意見。本會計師之結論係以截至查核報告日所取得之查核證據為基礎。惟未來事件或情況可能導致迎廣科技股份有限公司及其子公司不再具有繼續經營之能力。
5. 評估合併財務報表(包括相關附註)之整體表達、結構及內容，以及合併財務報表是否允當表達相關交易及事件。
6. 對於集團內組成個體之財務資訊取得足夠及適切之查核證據，以對合併財務報表表示意見。本會計師負責集團查核案件之指導、監督及執行，並負責形成集團查核意見。

本會計師與治理單位溝通之事項，包括所規劃之查核範圍及時間，以及重大查核發現(包括於查核過程中所辨認之內部控制顯著缺失)。

本會計師亦向治理單位提供本會計師所隸屬事務所受獨立性規範之人員已遵循會計師職業道德規範中有關獨立性之聲明，並與治理單位溝通所有可能被認為會影響會計師獨立性之關係及其他事項(包括相關防護措施)。

本會計師從與治理單位溝通之事項中，決定對迎廣科技股份有限公司及其子公司民國一一〇年度合併財務報表查核之關鍵查核事項。本會計師於查核報告中敘明該等事項，除非法令不允許公開揭露特定事項，或在極罕見情況下，本會計師決定不於查核報告中溝通特定事項，因可合理預期此溝通所產生之負面影響大於所增進之公眾利益。

安永聯合會計師事務所

主管機關核准辦理公開發行公司財務報告

查核簽證文號：金管證六字第0930133943號

(92)台財證(六)第100592號

劉慧媛

劉慧媛



會計師：

楊智惠

楊智惠



中華民國 一一一年三月二十四日



迎廣科務股份有限公司

民國一〇九年十二月三十一日

單位：新臺幣千元

| 代碼 | 會計項目 | 一一〇九年十二月三十一日 | | 一〇九年十二月三十一日 | |
|------|---------------------|--------------|-----|-------------|-----|
| | | 金額 | % | 金額 | % |
| | 資產 | | | | |
| | 流動資產 | | | | |
| 1100 | 現金及約當現金 | \$574,399 | 15 | \$622,276 | 20 |
| 1110 | 透過損益按公允價值衡量之金融資產-流動 | - | - | 29 | - |
| 1136 | 按攤銷後成本衡量之金融資產-流動 | 300 | - | 300 | - |
| 1150 | 應收票據淨額 | 84 | - | 14 | - |
| 1170 | 應收帳款淨額 | 577,883 | 15 | 330,692 | 11 |
| 1200 | 其他應收款 | 26,868 | 1 | 12,306 | - |
| 1220 | 本期所得稅資產 | 133 | - | 259 | - |
| 130X | 存貨 | 643,238 | 17 | 530,469 | 17 |
| 1410 | 預付款項 | 39,590 | 1 | 28,356 | 1 |
| 1470 | 其他流動資產 | 917 | - | 2,350 | - |
| 11XX | 流動資產合計 | 1,863,412 | 49 | 1,527,051 | 49 |
| | 非流動資產 | | | | |
| 1600 | 不動產、廠房及設備 | 1,658,706 | 43 | 1,297,658 | 42 |
| 1755 | 使用權資產 | 191,910 | 5 | 162,241 | 5 |
| 1780 | 無形資產 | 1,487 | - | 2,611 | - |
| 1840 | 遞延所得稅資產 | 67,447 | 2 | 69,826 | 3 |
| 1900 | 其他非流動資產 | 23,988 | 1 | 21,512 | 1 |
| 15XX | 非流動資產合計 | 1,943,538 | 51 | 1,553,848 | 51 |
| 1XXX | 資產總計 | \$3,806,950 | 100 | \$3,080,899 | 100 |

(請參閱合併財務報表附註)

董事長：賴文賢



經理人：黃國輝



會計主管：李淑玲



民國一一〇年十二月三十一日

民國一一〇年十二月三十一日

單位：新臺幣千元

| 代碼 | 會計項目 | 一一〇年十二月三十一日 | | 一〇九年十二月三十一日 | |
|------|------------------|-------------|-----|-------------|-----|
| | | 金額 | % | 金額 | % |
| | 負債及權益 | | | | |
| | 流動負債 | | | | |
| 2100 | 短期借款 | \$1,000,000 | 26 | \$900,000 | 29 |
| 2130 | 合約負債 | 6,841 | - | 7,025 | - |
| 2150 | 應付票據 | 76,995 | 2 | 53,795 | 2 |
| 2170 | 應付帳款 | 441,179 | 12 | 229,516 | 8 |
| 2200 | 其他應付款 | 182,985 | 5 | 165,415 | 5 |
| 2230 | 本期所得稅負債 | - | - | 12 | - |
| 2280 | 租賃負債-流動 | 69,070 | 2 | 55,814 | 2 |
| 2300 | 其他流動負債 | 17,267 | - | 5,378 | - |
| 2322 | 一年或一年營業週期內到期長期借款 | 12,152 | - | - | - |
| 21XX | 流動負債合計 | 1,806,489 | 47 | 1,416,955 | 46 |
| | 非流動負債 | | | | |
| 2527 | 合約負債-非流動 | 1,003 | - | 303 | - |
| 2540 | 長期借款 | 785,958 | 21 | 365,000 | 12 |
| 2572 | 遞延所得稅負債-所得稅 | 981 | - | - | - |
| 2580 | 租賃負債-非流動 | 125,412 | 3 | 107,368 | 3 |
| 2640 | 淨確定福利負債-非流動 | 25,067 | 1 | 27,189 | 1 |
| 2645 | 存入保證金 | 681 | - | 1,789 | - |
| 2670 | 其他非流動負債 | 19 | - | 28 | - |
| 25XX | 非流動負債合計 | 939,121 | 25 | 501,677 | 16 |
| 2XXX | 負債合計 | 2,745,610 | 72 | 1,918,632 | 62 |
| | 歸屬於母公司業主之權益 | | | | |
| 3100 | 股本 | | | | |
| 3110 | 普通股股本 | 886,500 | 23 | 886,500 | 29 |
| 3200 | 資本公積 | 485,069 | 13 | 485,069 | 16 |
| 3300 | 保留盈餘 | | | | |
| 3310 | 法定盈餘公積 | 55,738 | 1 | 55,738 | 2 |
| 3320 | 特別盈餘公積 | 35,967 | 1 | 35,967 | 1 |
| 3350 | 待彌補虧損 | (321,780) | (8) | (231,229) | (7) |
| 33XX | 保留盈餘合計 | (230,075) | (6) | (139,524) | (4) |
| 3400 | 其他權益 | (84,372) | (2) | (77,046) | (3) |
| 31XX | 歸屬於母公司業主之權益合計 | 1,057,122 | 28 | 1,154,999 | 38 |
| 36XX | 非控制權益 | 4,218 | - | 7,268 | - |
| 3XXX | 權益總計 | 1,061,340 | 28 | 1,162,267 | 38 |
| | 負債及權益總計 | \$3,806,950 | 100 | \$3,080,899 | 100 |

(請參閱合併財務報表附註)

董事長：賴文賢

經理人：黃國輝

會計主管：李淑玲

迎廣科技股份有限公司及子公司

民國一〇一〇年及一〇〇九年一月一日至十二月三十一日

單位：新臺幣千元

| 代碼 | 會計項目 | 附註 | 一〇一〇年度 | | 一〇〇九年度 | |
|------|-------------------|---------|---------------------|------------|--------------------|------------|
| | | | 金額 | % | 金額 | % |
| 4000 | 營業收入 | 四及六、14 | \$2,311,434 | 100 | \$2,202,994 | 100 |
| 5000 | 營業成本 | 六、6及17 | (1,923,129) | (83) | (1,785,858) | (81) |
| 5900 | 營業毛利 | | 388,305 | 17 | 417,136 | 19 |
| 6000 | 營業費用 | 六、16及17 | | | | |
| 6100 | 推銷費用 | | (136,116) | (6) | (147,501) | (7) |
| 6200 | 管理費用 | | (211,774) | (9) | (213,810) | (10) |
| 6300 | 研究發展費用 | | (121,401) | (5) | (126,687) | (6) |
| 6450 | 預期信用減損(損失)利益 | 六、15 | (2,226) | - | 713 | - |
| | 營業費用合計 | | (471,517) | (20) | (487,285) | (23) |
| 6900 | 營業(損失) | | (83,212) | (3) | (70,149) | (4) |
| 7000 | 營業外收入及支出 | 六、18 | | | | |
| 7100 | 利息收入 | | 4,581 | - | 7,148 | - |
| 7010 | 其他收入 | | 9,334 | - | 5,086 | - |
| 7020 | 其他利益及損失 | | (8,772) | - | (15,055) | (1) |
| 7050 | 財務成本 | | (18,351) | (1) | (15,761) | (1) |
| | 營業外收入及支出合計 | | (13,208) | (1) | (18,582) | (2) |
| 7900 | 稅前(淨損) | | (96,420) | (4) | (88,731) | (6) |
| 7950 | 所得稅(費用) | 四及六、20 | (3,693) | - | (2,572) | - |
| 8200 | 本期(淨損) | | (100,113) | (4) | (91,303) | (6) |
| 8300 | 其他綜合損益 | 四及六、19 | | | | |
| 8310 | 不重分類至損益之項目 | | | | | |
| 8311 | 確定福利計畫之再衡量數 | | (4,360) | - | 3,533 | - |
| 8349 | 與不重分類之項目相關之所得稅 | | 872 | - | (707) | - |
| 8360 | 後續可能重分類至損益之項目 | | | | | |
| 8361 | 國外營運機構財務報表換算之兌換差額 | | (7,326) | - | (184) | - |
| | 本期其他綜合損益(稅後淨額) | | (10,814) | - | 2,642 | - |
| 8500 | 本期綜合損益總額 | | <u>\$ (110,927)</u> | <u>(4)</u> | <u>\$ (88,661)</u> | <u>(6)</u> |
| 8600 | (淨損)歸屬於： | | | | | |
| 8610 | 母公司業主 | | \$ (87,063) | (4) | \$ (76,364) | (5) |
| 8620 | 非控制權益 | 六、13 | (13,050) | (1) | (14,939) | (1) |
| | | | <u>\$ (100,113)</u> | <u>(5)</u> | <u>\$ (91,303)</u> | <u>(6)</u> |
| 8700 | 綜合損益總額歸屬於： | | | | | |
| 8710 | 母公司業主 | | \$ (97,877) | (4) | \$ (73,722) | (5) |
| 8720 | 非控制權益 | | (13,050) | (1) | (14,939) | (1) |
| | | | <u>\$ (110,927)</u> | <u>(5)</u> | <u>\$ (88,661)</u> | <u>(6)</u> |
| | 每股(損失)(元) | 六、21 | | | | |
| 9750 | 基本每股(損失) | | | | | |
| 9710 | 本期(淨損) | | <u>\$ (0.98)</u> | | <u>\$ (0.86)</u> | |
| 9850 | 稀釋每股(損失) | | | | | |
| 9810 | 本期(淨損) | | <u>\$ (0.98)</u> | | <u>\$ (0.86)</u> | |

(請參閱合併財務報表附註)

董事長：賴文賢



經理人：黃國輝



會計主管：李淑玲



| 代碼 | 項目 | 業主之權益 | | | | | | 總計 | 非控制權益 | 權益總額 |
|----|-----------------------|-----------|-----------|----------|----------|-------------|-------------------------------------|-------------|----------|-------------|
| | | 股本 | 資本公積 | 法定盈餘公積 | 特別盈餘公積 | 待彌補虧損 | 其他權益項目 國外營運機構 財務報表換算 之兌換差額 | | | |
| | | 3110 | 3200 | 3310 | 3320 | 3350 | 3410 | 31XX | 36XX | 3XXX |
| A1 | 民國109年1月1日餘額 | \$886,500 | \$485,069 | \$55,738 | \$35,967 | \$(157,691) | \$(76,862) | \$1,228,721 | \$12,207 | \$1,240,928 |
| D1 | 109年1月1日至12月31日(淨損) | | | | | (76,364) | (184) | (76,364) | (14,939) | (91,303) |
| D3 | 109年1月1日至12月31日其他綜合損益 | | | | | 2,826 | (184) | 2,642 | | 2,642 |
| D5 | 本期綜合損益總額 | - | - | - | - | (73,538) | (184) | (73,722) | (14,939) | (88,661) |
| O1 | 非控制權益增減 | | | | | | | | 10,000 | 10,000 |
| Z1 | 民國109年12月31日餘額 | \$886,500 | \$485,069 | \$55,738 | \$35,967 | \$(231,229) | \$(77,046) | \$1,154,999 | \$7,268 | \$1,162,267 |
| A1 | 民國110年1月1日餘額 | \$886,500 | \$485,069 | \$55,738 | \$35,967 | \$(231,229) | \$(77,046) | \$1,154,999 | \$7,268 | \$1,162,267 |
| D1 | 110年1月1日至12月31日(淨損) | | | | | (87,063) | (7,326) | (87,063) | (13,050) | (100,113) |
| D3 | 110年1月1日至12月31日其他綜合損益 | | | | | (3,488) | (7,326) | (10,814) | | (10,814) |
| D5 | 本期綜合損益總額 | - | - | - | - | (90,551) | (7,326) | (97,877) | (13,050) | (110,927) |
| O1 | 非控制權益增減 | | | | | | | | 10,000 | 10,000 |
| Z1 | 民國110年12月31日餘額 | \$886,500 | \$485,069 | \$55,738 | \$35,967 | \$(321,780) | \$(84,372) | \$1,057,122 | \$4,218 | \$1,061,340 |

(請參閱合併財務報表附註)



董事長：賴文賢



經理人：黃國輝



會計主管：李淑玲

| 代碼 | 項 目 | 一一〇年度 | 一〇九年度 |
|--------|-----------------------|-------------|-------------|
| | | 金額 | 金額 |
| AAAA | 營業活動之現金流量 | | |
| A10000 | 本期稅前(淨損) | \$ (96,420) | \$ (88,731) |
| A20000 | 調整項目： | | |
| A20010 | 收益費損項目： | | |
| A20100 | 折舊費用 | 150,220 | 148,426 |
| A20200 | 攤銷費用 | 1,464 | 1,519 |
| A20300 | 預期信用減損損失(利益) | 2,226 | (713) |
| A20400 | 透過損益按公允價值衡量金融資產之淨(利益) | - | (29) |
| A20900 | 利息費用 | 18,351 | 15,761 |
| A21200 | 利息收入 | (4,581) | (7,148) |
| A22500 | 處分及報廢不動產、廠房及設備(利益)損失 | (190) | 817 |
| A23100 | 處分投資(利益) | (41) | (274) |
| A29900 | 租賃修改(利益) | (14) | (7,039) |
| A30000 | 與營業活動相關之資產/負債變動數： | | |
| A31115 | 強制透過損益按公允價值衡量之金融資產減少 | 70 | 274 |
| A31130 | 應收票據(增加) | (70) | (10) |
| A31150 | 應收帳款(增加)減少 | (249,417) | 167,811 |
| A31180 | 其他應收款(增加)減少 | (14,562) | 3,956 |
| A31200 | 存貨(增加) | (112,769) | (29,997) |
| A31230 | 預付款項(增加) | (11,234) | (10,889) |
| A31240 | 其他流動資產(增加)減少 | 1,433 | 129 |
| A32125 | 合約負債增加 | 516 | 2,402 |
| A32130 | 應付票據增加(減少) | 23,200 | (7,000) |
| A32150 | 應付帳款增加(減少) | 211,663 | (83,942) |
| A32180 | 其他應付款增加 | 17,321 | 25,841 |
| A32230 | 其他流動負債增加(減少) | 11,889 | (1,154) |
| A32240 | 淨確定福利負債(減少) | (6,482) | (6,029) |
| A32990 | 其他非流動負債(減少) | (9) | (2,216) |
| A33000 | 營運產生之現金(流出)流入 | (57,436) | 121,765 |
| A33500 | 收回(支付)之所得稅 | 173 | (393) |
| AAAA | 營業活動之淨現金(流出)流入 | (57,263) | 121,372 |
| BBBB | 投資活動之現金流量 | | |
| B00040 | 取得按攤銷後成本衡量之金融資產 | - | (300) |
| B02700 | 取得不動產、廠房及設備 | (439,312) | (595,694) |
| B02800 | 處分不動產、廠房及設備 | 190 | 4,696 |
| B03700 | 存出保證金(增加) | (3,168) | (6,348) |
| B03800 | 存出保證金減少 | 2,085 | 2,805 |
| B04500 | 取得無形資產 | (341) | (1,049) |
| B06700 | 其他非流動資產(增加) | (1,583) | - |
| B06800 | 其他非流動資產減少 | - | 957 |
| B07500 | 收取之利息 | 4,581 | 7,148 |
| BBBB | 投資活動之淨現金(流出) | (437,548) | (587,785) |
| CCCC | 籌資活動之現金流量 | | |
| C00100 | 短期借款增加 | 620,000 | 1,340,000 |
| C00200 | 短期借款(減少) | (520,000) | (1,240,000) |
| C01600 | 舉借長期借款 | 433,110 | 365,000 |
| C03100 | 存入保證金(減少) | (1,097) | - |
| C04020 | 租賃本金償還 | (72,583) | (69,327) |
| C05600 | 支付之利息 | (18,102) | (15,518) |
| C05800 | 非控制權益變動 | 10,000 | 10,000 |
| CCCC | 籌資活動之淨現金流入 | 451,328 | 390,155 |
| DDDD | 匯率變動對現金及約當現金之影響 | (4,394) | 602 |
| EEEE | 本期現金及約當現金(減少)增加數 | (47,877) | (75,656) |
| E00100 | 期初現金及約當現金餘額 | 622,276 | 697,932 |
| E00200 | 期末現金及約當現金餘額 | \$574,399 | \$622,276 |

(請參閱合併財務報表)

董事長：賴文賢

經理人：黃國輝

會計主管：李淑玲

迎廣科技股份有限公司及子公司
合併財務報表附註
民國一一〇年及民國一〇九年度
(金額除另予註明者外，均以新臺幣千元為單位)

一、公司沿革

1. 本公司成立於民國七十四年十二月十一日，主要從事電腦及其週邊設備、塑膠成品等之加工製造及買賣業務及機械五金零件之製造烤漆及買賣業務。
2. 本公司於民國八十九年四月經主管機關核准辦理股票公開發行，並於民國九十年四月向櫃檯買賣中心申請股票在證券商營業處所買賣，業於民國九十年十二月十日奉准股票公開上櫃買賣。另民國九十二年本公司股票由上櫃轉為上市，並於民國九十二年八月二十五日正式掛牌交易。其註冊地及主要營運據點位於桃園市龜山區南上路350巷57號。

二、通過財務報告之日期及程序

本公司及子公司(以下簡稱本集團)民國一一〇年及一〇九年度之合併財務報告業經董事會於民國一一一年三月二十四日通過發布。

三、新發布及修訂準則及解釋之適用

1. 首次適用國際財務報導準則而產生之會計政策變動

本集團已採用金融監督管理委員會(以下簡稱金管會)已認可且自民國一一〇年一月一日以後開始之會計年度適用之國際財務報導準則、國際會計準則、國際財務報導解釋或解釋公告，新準則及修正之首次適用對本集團並無重大影響。

2. 本集團尚未採用下列國際會計準則理事會已發布且金管會已認可之新發布、修訂及修正準則或解釋：

| 項次 | 新發布/修正/修訂準則及解釋 | 國際會計準則理事會發布之生效日 |
|----|---|-----------------|
| 1 | 對國際財務報導準則有限度範圍修正，包括對國際財務報導準則第3號、國際會計準則第16號及國際會計準則第37號之修正，以及年度改善 | 民國111年1月1日 |

迎廣科技股份有限公司及子公司合併財務報表附註(續)

(金額除另予註明者外，均以新臺幣千元為單位)

- (1) 對國際財務報導準則有限度範圍修正，包括對國際財務報導準則第3號、國際會計準則第16號及國際會計準則第37號之修正，以及年度改善

A. 更新對觀念架構之索引（國際財務報導準則第3號之修正）

此修正係藉由取代對財務報導之觀念架構的舊版索引，以2018年3月發布之最新版本索引更新國際財務報導準則第3號。另新增一項認列原則之例外，以避免因負債及或有負債產生可能的「第2日」利得或損失。此外，釐清針對不受取代架構索引影響之或有資產之既有指引。

B. 不動產、廠房及設備：達到預定使用狀態前之價款（國際會計準則第16號之修正）

此修正係就企業針對其於資產達到預定使用狀態時出售所生產之項目，禁止企業自不動產、廠房及設備之成本減除出售之價款；反之，企業將此等銷售價款及其相關成本認列於損益。

C. 虧損性合約—履行合約之成本（國際會計準則第37號之修正）

此修正釐清企業於評估合約是否係屬虧損性時，應予計入之成本。

D. 2018-2020年國際財務報導準則之改善

國際財務報導準則第1號之修正

此修正簡化子公司於母公司之後成為首次適用者時，關於適用國際財務報導準則第1號之累積換算調整數衡量。

國際財務報導準則第9號「金融工具」之修正

此修正釐清當企業評估金融負債之新合約條款或修改後條款是否與原始金融負債具有重大差異時所包括之費用。

國際財務報導準則第16號「租賃」釋例之修正

此係對釋例13承租人之權益改良相關之租賃誘因進行修正。

國際會計準則第41號之修正

此修正移除衡量公允價值時現金流量不計入稅捐之規定，以使國際會計準則第41號之公允價值衡量之規定與其他國際財務報導準則之相關規定一致。

以上為國際會計準則理事會已發布，金管會已認可且自民國 111 年 1 月 1 日以後開始之會計年度適用之新發布、修訂及修正之準則或解釋，本集團評估新發布、修訂及修正之準則或解釋對本集團並無重大影響。

迎廣科技股份有限公司及子公司合併財務報表附註(續)

(金額除另予註明者外，均以新臺幣千元為單位)

3. 截至財務報告通過發布日為止，本集團未採用下列國際會計準則理事會已發布但金管會尚未認可之新發布、修訂及修正準則或解釋：

| 項次 | 新發布/修正/修訂準則及解釋 | 國際會計準則理事會發布之生效日 |
|----|---|-----------------|
| 1 | 國際財務報導準則第10號「合併財務報表」及國際會計準則第28號「投資關聯企業及合資」之修正－投資者與其關聯企業或合資間之資產出售或投入 | 待國際會計準則理事會決定 |
| 2 | 國際財務報導準則第17號「保險合約」 | 民國112年1月1日 |
| 3 | 負債分類為流動或非流動(國際會計準則第1號之修正) | 民國112年1月1日 |
| 4 | 揭露倡議－會計政策(國際會計準則第1號之修正) | 民國112年1月1日 |
| 5 | 會計估計之定義(國際會計準則第8號之修正) | 民國112年1月1日 |
| 6 | 與單一交易所產生之資產及負債有關之遞延所得稅(國際會計準則第12號之修正) | 民國112年1月1日 |

- (1) 國際財務報導準則第10號「合併財務報表」及國際會計準則第28號「投資關聯企業及合資」之修正－投資者與其關聯企業或合資間之資產出售或投入

此計畫係為處理國際財務報導準則第10號「合併財務報表」與國際會計準則第28號「投資關聯企業及合資」間，有關以子公司作價投資關聯企業或合資而喪失控制之不一致。國際會計準則第28號規定投入非貨幣性資產以交換關聯企業或合資之權益時，應依順流交易之處理方式銷除所產生利益或損失之份額；國際財務報導準則第10號則規定應認列喪失對子公司之控制時之全數利益或損失。此修正限制國際會計準則第28號之前述規定，當構成國際財務報導準則第3號所定義為業務之資產出售或投入時，其所產生之利益或損失應全數認列。

此修正亦修改國際財務報導準則第10號使得投資者與其關聯企業或合資間，當出售或投入不構成國際財務報導準則第3號所定義業務之子公司時，其產生之利益或損失，僅就非屬投資者所享有份額之範圍認列。

- (2) 國際財務報導準則第17號「保險合約」

此準則提供保險合約全面性之模型，包括所有會計相關部分(認列、衡量、表達及揭露原則)，準則之核心為一般模型，於此模型下，原始認列以履約現金流量及合約服務邊際兩者之合計數衡量保險合約群組；於每一報導期間結束日之帳面金額為剩餘保障負債及已發生理賠負債兩者之總和。

除一般模型外，並提供具直接參與特性合約之特定適用方法(變動收費法)；及短期合約之簡化法(保費分攤法)。

迎廣科技股份有限公司及子公司合併財務報表附註(續)

(金額除另予註明者外，均以新臺幣千元為單位)

此準則於民國106年5月發布後，另於民國109年及110年發布修正，該等修正除於過渡條款中將生效日延後2年(亦即由原先民國110年1月1日延後至民國112年1月1日)並提供額外豁免外，並藉由簡化部分規定而降低採用此準則成本，以及修改部分規定使部分情況更易於解釋。此準則之生效將取代過渡準則(亦即國際財務報導準則第4號「保險合約」)

(3) 負債分類為流動或非流動(國際會計準則第1號之修正)

此係針對會計準則第1號「財務報表之表達」第69段至76段中負債分類為流動或非流動進行修正。

(4) 揭露倡議－會計政策(國際會計準則第1號之修正)

此修正係改善會計政策之揭露，以提供投資者及其他財務報表主要使用者更有用之資訊。

(5) 會計估計之定義(國際會計準則第8號之修正)

此修正直接定義會計估計，並對國際會計準則第8號「會計政策、會計估計變動及錯誤」進行其他修正，以協助企業區分會計政策變動與會計估計變動。

(6) 與單一交易所產生之資產及負債有關之遞延所得稅(國際會計準則第12號之修正)

此修正係限縮國際會計準則第12號「所得稅」第15及24段中有關遞延所得稅認列豁免之範圍，使該豁免不適用於原始認列時產生相同金額之應課稅及可減除暫時性差異之交易。

以上國際會計準則理事會已發布但金管會尚未認可之準則或解釋，其實際適用日期以金管會規定為準，本集團評估前述新公布或修正準則、或解釋，對本集團並無重大影響。

四、重大會計政策之彙總說明

1. 遵循聲明

本集團民國一一〇年及一〇九年度之合併財務報告係依據證券發行人財務報告編製準則及經金管會認可之國際財務報導準則、國際會計準則、國際財務報導解釋及解釋公告編製。

2. 編製基礎

合併財務報表除以公允價值衡量之金融工具外，係以歷史成本為編製基礎。除另行註明者外，合併財務報表均以新臺幣千元為單位。

迎廣科技股份有限公司及子公司合併財務報表附註(續)
(金額除另予註明者外，均以新臺幣千元為單位)

3. 合併概況

合併財務報表編製原則

當本公司暴露於來自對被投資者之參與之變動報酬或對該等變動報酬享有權利，且透過其對被投資者之權力有能力影響該等報酬時，控制即達成。特別是，本公司僅於具有下列三項控制要素時，本公司始控制被投資者：

- (1) 對被投資者之權力(亦即具有賦予其現時能力以主導攸關活動之既存權利)
- (2) 來自對被投資者之參與之變動報酬之暴險或權利，及
- (3) 使用其對被投資者之權力以影響投資者報酬金額之能力

當本公司直接或間接持有少於多數之被投資者表決權或類似權利時，本公司考量所有攸關事實及情況以評估其是否對被投資者具有權力，包括：

- (1) 與被投資者其他表決權持有人間之合約協議
- (2) 由其他合約協議所產生之權利
- (3) 表決權及潛在表決權

當事實及情況顯示三項控制要素中之一項或多項發生變動時，本公司即重評估是否仍控制被投資者。

子公司自收購日(即本公司取得控制之日)起，即全部編入合併報表中，直到喪失對子公司控制之日為止。子公司財務報表之會計期間及會計政策與母公司一致。所有集團內部帳戶餘額、交易、因集團內部交易所產生之未實現內部利得與損失及股利，係全數銷除。

對子公司持股之變動，若未喪失對子公司之控制，則該股權變動係以權益交易處理。

子公司綜合損益總額係歸屬至母公司業主及非控制權益，即使非控制權益因而產生虧損餘額亦然。

若本公司喪失對子公司之控制，則：

- (1) 除列子公司之資產(包括商譽)和負債；
- (2) 除列任何非控制權益之帳面金額；
- (3) 認列取得對價之公允價值；
- (4) 認列所保留任何投資之公允價值；
- (5) 認列任何利益或虧損為當期損益；
- (6) 重分類母公司之前認列於其他綜合損益之項目金額為當期損益。

迎廣科技股份有限公司及子公司合併財務報表附註(續)
(金額除另予註明者外，均以新臺幣千元為單位)

合併財務報表編製主體如下：

| 投資公司 名稱 | 子公司名稱 | 業務性質 | 所持股權百分比 | |
|-------------------------|------------------------------------|-------------------|--------------|--------------|
| | | | 110.12.31 | 109.12.31 |
| 本公司 | In Win Development (U.S.A) Inc. | 一般貿易交易 | 100% (註1) | 100% (註1) |
| 本公司 | In Win Development (U.K) Ltd. | 業務推廣 | 100% | 100% |
| 本公司 | In Shin Technology Inc. | 轉投資大陸之控 股公司 | 100% | 100% (註4) |
| 本公司 | MOSTEK CO., Ltd. | 一般貿易交易 | 100% | 100% |
| 本公司 | Angus Holding B.V. | 控股公司 | 100% | 100% |
| 本公司 | 迎棧科技股份有限公司 | 雲端平台建置規 劃與軟體佈署 | 80% (註2) | 80% (註3) |
| In Shin Technology Inc. | 迎新科技(中國)有限公司 | 電子元器件之生 產銷售 | 100% | 100% (註4) |
| Angus Holding B.V. | In Win Development (N.L) B.V. | 一般貿易交易 | 100% | 100% |
| 迎新科技(中國)有限公司 | AMPLEMAX GROUP LIMITED | 一般貿易交易 | 100% | 100% |
| 迎新科技(中國)有限公司 | 蘇州千瑞貿易有限公司 | 一般貿易交易 | 100% | 100% |

註 1：列入合併財務報表之子公司 In Win Development (U.S.A) Inc. 民國一一〇年十二月三十一日及民國一〇九年十二月三十一日其財務報表及相關資訊係由其他會計師查核。民國一一〇年十二月三十一日及民國一〇九年十二月三十一日之資產總額分別為 271,591 仟元及 179,733 仟元，民國一一〇年一月一日至十二月三十一日及民國一〇九年一月一日至十二月三十一日之營業收入分別為 494,385 仟元及 447,625 仟元。

註 2：迎棧科技股份有限公司於民國一一〇年度決議增資發行新股 50,000 千元，本公司按持股比例增資 40,000 千元。

註 3：迎棧科技股份有限公司於民國一〇九年度決議減資彌補虧損 100,000 千元並決議增資發行新股 50,000 千元，本公司按持股比例增資 40,000 千元。

註 4：In Shin Technology Inc. 及迎新科技(中國)有限公司於民國一〇九年度決議減少資本並退回投資款 202,475 千元(USD 7,000 千元)。

迎廣科技股份有限公司及子公司合併財務報表附註(續)
(金額除另予註明者外，均以新臺幣千元為單位)

4. 外幣交易

本集團之合併財務報表係以本公司之功能性貨幣新臺幣表達。集團內每一個體係自行決定其功能性貨幣，並以該功能性貨幣衡量其財務報表。

集團內個體之外幣交易係以交易日匯率換算為其功能性貨幣記錄。於每一報導期間結束日，外幣貨幣性項目以該日收盤匯率換算；以公允價值衡量之外幣非貨幣性項目，以衡量公允價值當日之匯率換算；以歷史成本衡量之外幣非貨幣性項目，以原始交易日之匯率換算。

除下列所述者外，因交割或換算貨幣性項目所產生之兌換差額，於發生當期認列為損益：

- (1) 為取得符合要件之資產所發生之外幣借款，其產生之兌換差額若視為對利息成本之調整者，為借款成本之一部份，予以資本化作為該項資產之成本。
- (2) 適用國際財務報導準則第 9 號「金融工具」之外幣項目，依金融工具之會計政策處理。
- (3) 構成報導個體對國外營運機構淨投資一部分之貨幣性項目，所產生之兌換差額原始係認列為其他綜合損益，並於處分該淨投資時，自權益重分類至損益。

當非貨幣性項目之利益或損失認列為其他綜合損益時，該利益或損失之任何兌換組成部分認列為其他綜合損益。當非貨幣性項目之利益或損失認列為損益時，該利益或損失之任何兌換組成部分認列為損益。

5. 外幣財務報表之換算

編製合併財務報表時，國外營運機構之資產與負債係以該資產負債表日之收盤匯率換算為新臺幣，收益及費損項目係以當期平均匯率換算。因換算而產生之兌換差額認列為其他綜合損益，並於處分該國外營運機構時，將先前已認列於其他綜合損益並累計於權益項下之單獨組成部分之累計兌換差額，於認列處分損益時，自權益重分類至損益。涉及對包含國外營運機構之子公司喪失控制之部分處分，及部分處分對包含國外營運機構之關聯企業或聯合協議之權益後，所保留之權益係一包含國外營運機構之金融資產者，亦按處分處理。

在未喪失控制下部分處分包含國外營運機構之子公司時，按比例將認列於其他綜合損益之累計兌換差額重新歸屬於該國外營運機構之非控制權益，而不認列為損益；在未喪失重大影響或聯合控制下，部分處分包含國外營運機構之關聯企業或聯合協議時，累計兌換差額則按比例重分類至損益。

迎廣科技股份有限公司及子公司合併財務報表附註(續)
(金額除另予註明者外，均以新臺幣千元為單位)

本集團因收購國外營運機構產生之商譽及對其資產與負債帳面金額所作之公允價值調整，視為該國外營運機構之資產及負債，並以其功能性貨幣列報。

6. 資產與負債區分流動與非流動之分類標準

有下列情況之一者，分類為流動資產，非屬流動資產者，則分類為非流動資產：

- (1) 預期於正常營業週期中實現該資產，或意圖將其出售或消耗。
- (2) 主要為交易目的而持有該資產。
- (3) 預期於報導期間後十二個月內實現該資產。
- (4) 現金或約當現金，但於報導期間後至少十二個月將該資產交換或用以清償負債受到限制者除外。

有下列情況之一者，分類為流動負債，非屬流動負債者，則分類為非流動負債：

- (1) 預期於其正常營業週期中清償該負債；
- (2) 主要為交易目的而持有該負債；
- (3) 預期於報導期間後十二個月內到期清償該負債；
- (4) 不能無條件將清償期限遞延至報導期間後至少十二個月之負債。負債之條款，可能依交易對方之選擇，以發行權益工具而導致其清償者，並不影響其分類。

7. 現金及約當現金

現金及約當現金係庫存現金、活期存款、可隨時轉換成定額現金且價值變動風險甚小之短期並具高度流動性之定期存款或投資(包括合約期間三個月內之定期存款)。

8. 金融工具

金融資產與金融負債於本集團成為該金融工具合約條款之一方時認列。

符合國際財務報導準則第9號「金融工具」適用範圍之金融資產與金融負債，於原始認列時，係依公允價值衡量，直接可歸屬於金融資產與金融負債(除分類為透過損益按公允價值衡量之金融資產及金融負債外)取得或發行之交易成本，係從該金融資產及金融負債之公允價值加計或減除。

迎廣科技股份有限公司及子公司合併財務報表附註(續)
(金額除另予註明者外，均以新臺幣千元為單位)

(1) 金融資產之認列與衡量

本集團所有慣例交易金融資產之認列與除列，採交易日會計處理。

本集團以下列兩項為基礎將金融資產分類為後續按攤銷後成本衡量或透過損益按公允價值衡量之金融資產：

- A. 管理金融資產之經營模式
- B. 金融資產之合約現金流量特性

按攤銷後成本衡量之金融資產

同時符合下列兩條件之金融資產，按攤銷後成本衡量，並以應收票據、應收帳款、按攤銷後成本衡量之金融資產及其他應收款等項目列報於資產負債表：

- A. 管理金融資產之經營模式：持有金融資產以收取合約現金流量
- B. 金融資產之合約現金流量特性：現金流量完全為支付本金及流通在外本金金額之利息

此等金融資產(不包括涉及避險關係者)後續以攤銷後成本【原始認列時衡量之金額，減除已償付之本金，加計或減除該原始金額與到期金額間差額之累積攤銷數(使用有效利息法)，並調整備抵損失】衡量。於除列、透過攤銷程序或認列減損利益或損失時，將其利益或損失認列於損益。

以有效利息法(以有效利率乘以金融資產總帳面金額)或下列情況計算之利息，則認列於損益：

- A. 如屬購入或創始之信用減損金融資產，以信用調整後有效利率乘以金融資產攤銷後成本
- B. 非屬前者，惟後續變成信用減損者，以有效利率乘以金融資產攤銷後成本

透過損益按公允價值衡量之金融資產

除前述符合特定條件而按攤銷後成本衡量外，金融資產均採透過損益按公允價值衡量，並以透過損益按公允價值衡量之金融資產列報於資產負債表。

此類金融資產以公允價值衡量，其再衡量產生之利益或損失認列為損益，該認列為損益之利益或損失包含該金融資產所收取之任何股利或利息。

迎廣科技股份有限公司及子公司合併財務報表附註(續)
(金額除另予註明者外，均以新臺幣千元為單位)

(2) 金融資產減損

本集團對透過按攤銷後成本衡量之金融資產，係以預期信用損失認列並衡量備抵損失。

本集團以反映下列各項之方式衡量預期信用損失：

- A. 藉由評估各可能結果而決定之不偏且以機率加權之金額
- B. 貨幣時間價值
- C. 與過去事項、現時狀況及未來經濟狀況預測有關之合理且可佐證之資訊
(於資產負債表日無須過度成本或投入即可取得者)

衡量備抵損失之方法說明如下：

- A. 按12個月預期信用損失金額衡量：包括金融資產自原始認列後信用風險未顯著增加，或於資產負債表日判定為信用風險低者。此外，亦包括前一報導期間按存續期間預期信用損失金額衡量備抵損失，但於本期資產負債表日不再符合自原始認列後信用風險已顯著增加之條件者。
- B. 存續期間預期信用損失金額衡量：包括金融資產自原始認列後信用風險已顯著增加，或屬購入或創始之信用減損金融資產。
- C. 對於屬國際財務報導準則第15號範圍內之交易所產生之應收帳款或合約資產，本集團採用存續期間預期信用損失金額衡量備抵損失。

本集團於每一資產負債表日，以比較金融工具於資產負債表日與原始認列日之違約風險之變動，評估金融工具於原始認列後之信用風險是否已顯著增加。另與信用風險相關資訊請詳附註十二。

(3) 金融資產除列

本集團持有之金融資產於符合下列情況之一時除列：

- A. 來自金融資產現金流量之合約權利終止。
- B. 已移轉金融資產且將該資產所有權之幾乎所有風險及報酬移轉予他人。
- C. 既未移轉亦未保留資產所有權之幾乎所有風險及報酬，但已移轉對資產之控制。

一金融資產整體除列時，其帳面金額與已收取或可收取對價加計認列於其他綜合損益之任何累計利益或損失總和間之差額係認列於損益。

迎廣科技股份有限公司及子公司合併財務報表附註(續)
(金額除另予註明者外，均以新臺幣千元為單位)

(4) 金融負債及權益工具

負債或權益之分類

本集團發行之負債及權益工具係依據合約協議之實質與金融負債及權益工具之定義分類為金融負債或權益。

權益工具

權益工具係指表彰本集團於資產減除所有負債後剩餘權益之任何合約，本集團發行之權益工具係以取得之價款扣除直接發行成本後之金額認列。

金融負債

符合國際財務報導準則第9號適用範圍之金融負債於原始認列時，分類為以攤銷後成本衡量之金融負債。

按攤銷後成本衡量之金融負債

按攤銷後成本衡量之金融負債包括應付款項及借款等，於原始認列後，續後以有效利率法衡量。當金融負債除列及透過有效利率法攤提時，將其相關損益及攤銷數認列於損益。

攤銷後成本之計算考量取得時之折價或溢價及交易成本。

金融負債之除列

當金融負債之義務解除、取消或失效時，則除列該金融負債。

當本集團與債權人間就具重大差異條款之債務工具進行交換，或對現有金融負債之全部或部分條款作重大修改(不論是否因財務困難)，以除列原始負債並認列新負債之方式處理，除列金融負債時，將其帳面金額與所支付或應支付對價總額(包括移轉之非現金資產或承擔之負債)間之差額認列於損益。

(5) 金融資產及負債之互抵

金融資產及金融負債僅於已認列金額目前具互抵之法律行使權利且有意圖以淨額交割或同時變現資產及清償負債時，方能予以互抵並以淨額列示於資產負債表。

迎廣科技股份有限公司及子公司合併財務報表附註(續)
(金額除另予註明者外，均以新臺幣千元為單位)

9. 公允價值衡量

公允價值係指於衡量日，市場參與者間在有秩序之交易中出售某一資產所能收取或移轉某一負債所需支付之價格。公允價值衡量假設該出售資產或移轉負債之交易發生於下列市場之一：

- (1) 該資產或負債之主要市場，或
- (2) 若無主要市場，該資產或負債之最有利市場

主要或最有利市場必須是集團所能進入以進行交易者。

資產或負債之公允價值衡量係使用市場參與者於定價資產或負債時會使用之假設，其假設該等市場參與者依其經濟最佳利益為之。

非金融資產之公允價值衡量考量市場參與者藉由將該資產用於其最高及最佳使用或藉由將該資產出售予會將該資產用於其最高及最佳使用之另一市場參與者，以產生經濟效益之能力。

本集團採用在相關情況下適合且有足夠資料可得之評價技術以衡量公允價值，並最大化攸關可觀察輸入值之使用且最小化不可觀察輸入值之使用。

10. 存貨

存貨按逐項比較之成本與淨變現價值孰低法評價。

成本指為使存貨達到可供銷售或可供生產狀態及地點所產生之成本：

- (1) 原物料：以實際進貨成本，採加權平均法。
- (2) 製成品及在製品：包括直接原料、人工及以正常產能分攤之固定製造費用，但不包含借款成本。

淨變現價值指在正常情況下，估計售價減除至完工尚須投入之成本及銷售費用後之餘額。

勞務提供係依據國際財務報導準則第15號之規定處理，非屬存貨範圍。

迎廣科技股份有限公司及子公司合併財務報表附註(續)
(金額除另予註明者外，均以新臺幣千元為單位)

11. 不動產、廠房及設備

不動產、廠房及設備係以取得成本為認列基礎，並減除累計折舊及累計減損後列示，前述成本包含不動產、廠房及設備之拆卸、移除及復原其所在地點之成本及因未完工程所產生之必要利息支出。不動產、廠房及設備之各項組成若屬重大，則將單獨提列折舊。當不動產、廠房及設備之重大組成項目須被定期重置，本集團將該項目視為個別資產並以特定耐用年限及折舊方法分別認列。該等被重置部分之帳面金額，則依國際會計準則第 16 號「不動產、廠房及設備」之除列規定予以除列。重大檢修成本若符合認列條件，係視為替換成本而認列為廠房及設備帳面金額之一部分，其他修理及維護支出則認列至損益。

折舊係以直線法按下列資產之估計耐用年限計提：

| 項 目 | 耐用年限 |
|-------|---------------|
| 房屋及建築 | 3~50 年 |
| 機器設備 | 3~10 年 |
| 運輸設備 | 5~6 年 |
| 辦公設備 | 3~10 年 |
| 租賃改良 | 依租賃年限或耐用年限孰短者 |
| 其他設備 | 3~39 年 |

不動產、廠房及設備之項目或任一重要組成部分於原始認列後，若予處分或預期未來不會因使用或處分而有經濟效益之流入，則予以除列並認列損益。

不動產、廠房及設備之殘值、耐用年限及折舊方法係於每一財務年度終了時評估，若預期值與先前之估計不同時，該變動視為會計估計變動。

12. 租賃

本集團就合約成立日評估該合約是否係屬(或包含)租賃。若合約轉讓對已辨認資產之使用之控制權一段時間以換得對價，該合約係屬(或包含)租賃。為評估合約是否轉讓對已辨認資產之使用之控制權一段時間，本集團評估在整個使用期間是否具有下列兩者：

- (1) 取得來自使用已辨認資產之幾乎所有經濟效益之權利；及
- (2) 主導已辨認資產之使用之權利。

迎廣科技股份有限公司及子公司合併財務報表附註(續)
(金額除另予註明者外，均以新臺幣千元為單位)

對於合約係屬(或包含)租賃者，本集團將合約中每一租賃組成部分作為單獨租賃，並與合約中之非租賃組成部分分別處理。對於合約包含一項租賃組成部分以及一項或多項之額外租賃或非租賃組成部分者，本集團以每一租賃組成部分之相對單獨價格及非租賃組成部分之彙總單獨價格為基礎，將合約中之對價分攤至該租賃組成部分。租賃及非租賃組成部分之相對單獨價格，以出租人(或類似供應者)分別對該組成部分(或類似組成部分)收取之價格為基礎決定。若可觀察之單獨價格並非隨時可得，本集團最大化可觀察資訊之使用以估計該單獨價格。

集團為承租人

除符合並選擇短期租賃或低價值標的資產之租賃外，當本集團係租賃合約之承租人時，對所有租賃認列使用權資產及租賃負債。

本集團於開始日，按於該日尚未支付之租賃給付之現值衡量租賃負債。若租賃隱含利率容易確定，租賃給付使用該利率折現。若該利率並非容易確定，使用承租人增額借款利率。於開始日，計入租賃負債之租賃給付，包括與租賃期間內之標的資產使用權有關且於該日尚未支付之下列給付：

- (1) 固定給付(包括實質固定給付)，減除可收取之任何租賃誘因；
- (2) 取決於某項指數或費率之變動租賃給付(採用開始日之指數或費率原始衡量)；
- (3) 殘值保證下承租人預期支付之金額；
- (4) 購買選擇權之行使價格，若本集團可合理確定將行使該選擇權；及
- (5) 租賃終止所須支付之罰款，若租賃期間反映承租人將行使租賃終止之選擇權。

開始日後，本集團按攤銷後成本基礎衡量租賃負債，以有效利率法增加租賃負債帳面金額，反映租賃負債之利息；租賃給付之支付減少租賃負債帳面金額。

本集團於開始日，按成本衡量使用權資產，使用權資產之成本包含：

- (1) 租賃負債之原始衡量金額；
- (2) 於開始日或之前支付之任何租賃給付，減除收取之任何租賃誘因；
- (3) 承租人發生之任何原始直接成本；及
- (4) 承租人拆卸、移除標的資產及復原其所在地點，或將標的資產復原至租賃之條款及條件中所要求之狀態之估計成本。

迎廣科技股份有限公司及子公司合併財務報表附註(續)
(金額除另予註明者外，均以新臺幣千元為單位)

使用權資產後續衡量以成本減除累計折舊及累計減損損失後列示，亦即適用成本模式衡量使用權資產。

若租賃期間屆滿時標的資產所有權移轉予本集團，或若使用權資產之成本反映本集團將行使購買選擇權，則自開始日起至標的資產耐用年限屆滿時，對使用權資產提列折舊。否則，本集團自開始日起至使用權資產之耐用年限屆滿時或租賃期間屆滿時兩者之較早者，對使用權資產提列折舊。

本集團適用國際會計準則第36號「資產減損」判定使用權資產是否發生減損並處理任何已辨認之減損損失。

除符合並選擇短期租賃或低價值標的資產之租賃外，本集團於資產負債表列報使用權資產及租賃負債，並於綜合損益表分別列報與租賃相關之折舊費用及利息費用。

本集團對短期租賃及低價值標的資產之租賃，選擇按直線基礎或另一種有系統之基礎，將有關該等租賃之租賃給付於租賃期間認列為費用。

集團為出租人

本集團於合約成立日將其每一租賃分類為營業租賃或融資租賃。租賃如移轉附屬於標的資產所有權之幾乎所有風險與報酬，係分類為融資租賃；若未移轉，則分類為營業租賃。於開始日，本集團於資產負債表認列融資租賃下所持有之資產，並按租賃投資淨額將其表達為應收融資租賃款。

對於合約包含租賃組成部分以及非租賃組成部分，本集團適用國際財務報導準則第15號規定分攤合約中之對價。

本集團按直線基礎或另一種有系統之基礎，將來自營業租賃之租賃給付認列為租金收入。對於營業租賃之非取決於某項指數或費率之變動租賃給付，於發生時認列為租金收入。

13. 無形資產

單獨取得之無形資產於原始認列時係以成本衡量。透過企業合併取得之無形資產成本為收購日之公允價值。無形資產於原始認列後，係以其成本減除累計攤銷及累計減損損失後之金額作為帳面金額。不符合認列條件之內部產生無形資產不予資本化，而係於發生時認列至損益。

迎廣科技股份有限公司及子公司合併財務報表附註(續)
(金額除另予註明者外，均以新臺幣千元為單位)

無形資產之耐用年限均為有限耐用年限。

有限耐用年限之無形資產係於其耐用年限內攤銷，並於存有減損跡象時進行減損測試。有限耐用年限之無形資產攤銷期間及攤銷方法係至少於每一財務年度結束時進行複核。若資產之預估耐用年限與先前之估計不同或未來經濟效益消耗之預期型態已發生改變，則攤銷方法或攤銷期間將予以調整並視為會計估計變動。

無形資產之除列所產生之利益或損失係認列至損益。

電腦軟體

電腦軟體成本於其估計效益年限採直線法攤提。

本集團無形資產會計政策彙總如下：

| | 電腦軟體 |
|-----------|----------------|
| 耐用年限 | 3~5 年 |
| 使用之攤銷方法 | 於估計效益年限內以直線法攤銷 |
| 內部產生或外部取得 | 外部取得 |

14. 非金融資產之減損

本集團於每一報導期間結束日評估所有適用國際會計準則第 36 號「資產減損」之資產是否存有減損跡象。如有減損跡象或須針對某一資產每年定期進行減損測試，本集團即以個別資產或資產所屬之現金產生單位進行測試。減損測試結果如資產或資產所屬現金產生單位之帳面金額大於其可回收金額，則認列減損損失。可回收金額為淨公允價值或使用價值之較高者。

本集團於每一報導期間結束日針對商譽以外之資產，評估是否有跡象顯示先前已認列之減損損失可能已不存在或減少。如存有此等跡象，本集團即估計該資產或現金產生單位之可回收金額。若可回收金額因資產之估計服務潛能變動而增加時，則迴轉減損。惟迴轉後帳面金額不超過資產在未認列減損損失情況下，減除應提列折舊或攤銷後之帳面金額。

繼續營業單位之減損損失及迴轉數係認列於損益。

迎廣科技股份有限公司及子公司合併財務報表附註(續)
(金額除另予註明者外，均以新臺幣千元為單位)

15. 收入認列

本集團與客戶合約之收入主要為銷售商品，會計處理分別說明如下：

銷售商品

本集團製造並銷售商品，於承諾之商品運送至客戶端且客戶取得其控制(即客戶主導該商品之使用並取得該商品之幾乎所有剩餘效益之能力)時認列收入，以合約敘明之價格為基礎認列收入。

本集團銷售商品交易之授信期間為30天~90天，大部分合約於商品移轉控制且具有無條件收取對價之權利時，即認列應收帳款，該等應收帳款通常期間短且不具重大財務組成部分；少部分合約，具有已移轉商品予客戶惟仍未具無條件收取對價之權利，則認列合約資產，合約資產另須依國際財務報導準則第9號規定按存續期間預期信用損失金額衡量備抵損失。

16. 借款成本

直接可歸屬於取得、建造或生產符合要件之資產的借款成本，予以資本化為該資產成本之一部分。其他所有借款成本則認列為發生期間之費用。借款成本係包括與舉借資金有關而發生之利息及其他成本。

17. 退職後福利計畫

本公司及國內子公司員工退休辦法適用於所有正式任用之員工，員工退休基金全數提存於勞工退休準備金監督委員會管理，並存入退休基金專戶，由於上述退休金係以退休準備金監督委員會名義存入，與本公司及國內子公司完全分離，故未列入上開合併財務報表中。國外子公司及分公司員工退休辦法係依當地法令規定辦理。

對於屬確定提撥計畫之退職後福利計畫，本公司及國內子公司每月負擔之員工退休金提撥率，不得低於員工每月薪資百分之六，所提撥之金額認列為當期費用；國外子公司及分公司則依當地特定比例提撥並認列為當期費用。

對於屬確定福利計畫之退職後福利計畫，依據預計單位福利法於年度報導期間結束日按精算報告提列。淨確定福利負債(資產)再衡量數包括計畫資產報酬與資產上限影響數之任何變動，並減除包含於淨確定福利負債(資產)淨利息之金額，以及精算損益。淨確定福利負債(資產)再衡量數於發生時，列入其他綜合損益項下，並立即認列於保留盈餘。前期服務成本為計畫修正或縮減所產生之確定福利義務現值之變動數，且於下列兩者較早之日期認列為費用：

- (1) 當計畫修正或縮減發生時；及
- (2) 當集團認列相關重組成本或離職福利時。

迎廣科技股份有限公司及子公司合併財務報表附註(續)
(金額除另予註明者外，均以新臺幣千元為單位)

淨確定福利負債(資產)淨利息係由淨確定福利負債(資產)乘以折現率決定，兩者均於年度報導期間開始時決定，再考量該期間淨確定福利負債(資產)因提撥金及福利支付產生之任何變動。

18. 所得稅

所得稅費用(利益)係指包含於決定本期損益中，與當期所得稅及遞延所得稅有關之彙總數。

當期所得稅

本期及前期之當期所得稅負債(資產)，係以報導期間結束日已立法或實質性立法之稅率及稅法衡量。當期所得稅與認列於其他綜合損益或直接認列於權益之項目有關者，係分別認列於其他綜合損益或權益而非損益。

未分配盈餘加徵營利事業所得稅部分，於股東會決議分配盈餘之日列為所得稅費用。

遞延所得稅

遞延所得稅係就報導期間結束日，資產與負債之課稅基礎與其於資產負債表之帳面金額間所產生之暫時性差異予以計算。

除下列兩者外，所有應課稅暫時性差異皆予認列為遞延所得稅負債：

- (1) 商譽之原始認列；或非屬企業合併交易所產生，且於交易當時既不影響會計利潤亦不影響課稅所得(損失)之資產或負債原始認列；
- (2) 因投資子公司、關聯企業及合資權益所產生，其迴轉時點可控制且於可預見之未來很有可能不會迴轉之應課稅暫時性差異。

除下列兩者外，可減除暫時性差異、未使用課稅損失及未使用所得稅抵減產生之遞延所得稅資產，於很有可能未來課稅所得之範圍內認列：

迎廣科技股份有限公司及子公司合併財務報表附註(續)
(金額除另予註明者外，均以新臺幣千元為單位)

- (1) 與非屬企業合併交易，且於交易當時既不影響會計利潤亦不影響課稅所得(損失)之資產或負債原始認列所產生之可減除暫時性差異有關；
- (2) 與投資子公司、關聯企業及合資權益所產生之可減除暫時性差異有關，僅於可預見之未來很有可能迴轉且迴轉當時有足夠之課稅所得以供該暫時性差異使用之範圍內認列。

遞延所得稅資產及負債係以預期資產實現或負債清償當期之稅率衡量，該稅率並以報導期間結束日已立法或實質性立法之稅率及稅法為基礎。遞延所得稅資產及負債之衡量係反映報導期間結束日預期回收資產或清償負債帳面金額之方式所產生之租稅後果。遞延所得稅與不列於損益之項目有關者，亦不認列於損益，而係依其相關交易認列於其他綜合損益或直接認列於權益。遞延所得稅資產於每一報導期間結束日予以重新檢視並認列。

遞延所得稅資產與負債僅於當期所得稅資產及當期所得稅負債之互抵具有法定執行權，且遞延所得稅係屬同一納稅主體並與由同一稅捐機關課徵之所得稅有關時，可予互抵。

五、重大會計判斷、估計及假設不確定性之主要來源

本集團編製合併財務報表時，管理階層須於報導期間結束日進行判斷、估計及假設，此將影響收入、費用、資產與負債報導金額及或有負債之揭露。然而，這些重大假設與估計之不確定性可能導致資產或負債之帳面金額須於未來期間進行重大調整之結果。

估計及假設

於報導期間結束日對有關未來所作之估計及假設不確定性之主要來源資訊，具有導致資產及負債帳面金額於下一財務年度重大調整之重大風險。茲說明如下：

迎廣科技股份有限公司及子公司合併財務報表附註(續)
(金額除另予註明者外，均以新臺幣千元為單位)

1. 非金融資產之減損

當資產或現金產生單位之帳面金額大於其可回收金額時，即發生減損。可回收金額係指公允價值減處分成本與使用價值，二者孰高者。公允價值減處分成本之計算，是依據於衡量日，市場參與者間在有秩序之交易中出售資產所能收取或移轉負債所需支付之價格，經減除直接可歸屬於處分資產或現金產生單位之增額成本後之金額。使用價值是基於現金流量折現模式之計算。現金流量之預估係依據未來五年之預算，且不含本集團尚未承諾之重組，或為加強該被測試現金產生單位資產績效所需之未來重大投資。可回收金額容易受到現金流量折現模式所使用的折現率及基於外推目的所使用之預期未來現金流入與成長率之影響。用以決定不同現金產生單位可回收金額之主要假設，包括敏感度分析，請詳附註六之說明。

2. 退職後福利計畫

退職後福利計畫之退休金成本與確定福利義務現值係取決於精算評價。精算評價牽涉各種不同假設，包括：折現率及預期薪資之增減變動等。對用以衡量確定福利成本與確定福利義務所使用假設之詳細說明請詳附註六。

3. 收入認列－銷貨退回及折讓

本集團依歷史經驗及其他已知原因估計銷貨退回及折讓，並於商品銷售時作為營業收入之減項，前述銷貨退回及折讓之估計，係於重大迴轉所認列之累計收入金額高度很有可能不會發生之前提為基礎。

4. 所得稅

所得稅的不確定性存在於對複雜稅務法規之解釋、產生未來課稅所得的金額及時點。由於廣泛的國際商業關係與契約的長期性和複雜性，其實際結果與所作假設間產生之差異，或此等假設於未來之改變，可能迫使將已入帳的所得稅利益和費用於未來予以調整。對所得稅之提列，係依據本集團營業所在各國之稅捐機關可能的查核結果，所作之合理估計。所提列的金額是基於不同因素，例如：以往稅務查核經驗及課稅主體與所屬稅捐機關對稅務法規解釋之不同。此解釋之差異，因集團個別企業所在地之情況，而可能產生各種議題。

未使用之課稅損失與所得稅抵減遞轉後期及可減除暫時性差異，係於未來很有可能產生課稅所得或有應課稅暫時性差異之範圍內，認列遞延所得稅資產。決定遞延所得稅資產可認列之金額係以未來課稅所得及應課稅暫時性差異可能發生之時點及水準併同未來之稅務規劃策略為估計之依據。

迎廣科技股份有限公司及子公司合併財務報表附註(續)
(金額除另予註明者外，均以新臺幣千元為單位)

六、重要會計項目之說明

1. 現金及約當現金

| | 110.12.31 | 109.12.31 |
|------|------------------|------------------|
| 庫存現金 | \$230 | \$231 |
| 支票存款 | 64 | 2,324 |
| 活期存款 | 574,105 | 510,296 |
| 定期存款 | - | 109,425 |
| 合計 | <u>\$574,399</u> | <u>\$622,276</u> |

2. 透過損益按公允價值衡量之金融資產

| | 110.12.31 | 109.12.31 |
|--------|------------|-------------|
| 遠期外匯合約 | <u>\$-</u> | <u>\$29</u> |

本集團透過損益按公允價值衡量之金融資產未有提供擔保之情況。

3. 按攤銷後成本衡量之金融資產－流動

| | 110.12.31 | 109.12.31 |
|-------------|--------------|--------------|
| 定期存款(三個月以上) | <u>\$300</u> | <u>\$300</u> |

本集團將部分金融資產分類為按攤銷後成本衡量之金融資產，備抵損失相關資訊，請詳附註六.15，與信用風險相關資訊請詳附註十二。

本集團按攤銷後成本衡量之金融資產提供擔保情形，請參閱附註八。

4. 應收票據

| | 110.12.31 | 109.12.31 |
|--------------|-------------|-------------|
| 應收票據－因營業而發生 | \$84 | \$14 |
| 應收票據－非因營業而發生 | - | - |
| 小計(總帳面金額) | 84 | 14 |
| 減：備抵損失 | - | - |
| 合計 | <u>\$84</u> | <u>\$14</u> |

本集團依國際財務報導準則第9號規定評估減損，備抵損失相關資訊，請詳附註六.15，與信用風險相關資訊請詳附註十二。

迎廣科技股份有限公司及子公司合併財務報表附註(續)
(金額除另予註明者外，均以新臺幣千元為單位)

5. 應收帳款

| | 110.12.31 | 109.12.31 |
|-------------|-----------|-----------|
| 應收帳款(總帳面金額) | \$582,912 | \$333,529 |
| 減：備抵損失 | (5,029) | (2,837) |
| 合 計 | \$577,883 | \$330,692 |

本集團之應收帳款未有提供擔保之情況。

本集團對客戶之授信期間通常為30天至90天。於民國一一〇年及一〇九年十二月三十一日之總帳面金額分別為582,912千元及333,529千元，於民國一一〇年及一〇九年十二月三十一日備抵損失相關資訊詳附註六.15，信用風險相關資訊請詳附註十二。

6. 存 貨

| | 110.12.31 | 109.12.31 |
|-------|-----------|-----------|
| 原 物 料 | \$302,748 | \$258,952 |
| 在 製 品 | 13,601 | 11,274 |
| 半 成 品 | 171,264 | 115,779 |
| 製 成 品 | 155,625 | 144,464 |
| 合 計 | \$643,238 | \$530,469 |

(1) 本集團民國一一〇年及一〇九年度認列存貨相關費損明細如下：

| | 110年度 | 109年度 |
|--------------|-------------|-------------|
| 已出售存貨成本 | \$1,930,445 | \$1,782,439 |
| 存貨(回升利益)跌價損失 | (935) | (755) |
| 存貨報廢損失 | 6,442 | 12,123 |
| 存貨盤(盈)虧 | (643) | (459) |
| 出售下腳及廢料收入 | (12,180) | (7,490) |
| 營業成本 | \$1,923,129 | \$1,785,858 |

民國一一〇年及一〇九年度因本公司產品市場價格上升，以致本公司之存貨淨變現價值回升，因而出現存貨跌價回升利益。

(2) 上述存貨未有提供擔保之情況。

迎廣科技股份有限公司及子公司合併財務報表附註(續)
(金額除另予註明者外，均以新臺幣千元為單位)

7. 不動產、廠房及設備

| | 土 地 | 房屋及建築 | 機器設備 | 運輸設備 | 辦公設備 | 其他設備 | 租賃改良 | 未完工程 | 合 計 |
|-----------|------------------|------------------|------------------|-----------------|-----------------|------------------|-----------------|------------------|--------------------|
| 成 本： | | | | | | | | | |
| 110.1.1 | \$767,272 | \$526,547 | \$484,386 | \$28,662 | \$59,264 | \$236,010 | \$56,700 | \$56,746 | \$2,215,587 |
| 增 添 | - | 1,158 | 7,494 | 2,181 | 1,544 | 27,878 | 2,200 | 396,857 | 439,312 |
| 處 分 | - | - | (3,030) | (1,380) | (60) | (1,085) | - | - | (5,555) |
| 匯率變動之影響 | - | - | (2,478) | (38) | (245) | (337) | (16) | - | (3,114) |
| 移 轉 | 2,997 | 153 | 16,175 | - | 3,251 | 13,899 | 2,154 | (38,629) | - |
| 110.12.31 | <u>\$770,269</u> | <u>\$527,858</u> | <u>\$502,547</u> | <u>\$29,425</u> | <u>\$63,754</u> | <u>\$276,365</u> | <u>\$61,038</u> | <u>\$414,974</u> | <u>\$2,646,230</u> |
| | | | | | | | | | |
| 109.1.1 | \$286,827 | \$525,486 | \$513,262 | \$28,646 | \$55,755 | \$233,128 | \$44,880 | \$1,923 | \$1,689,907 |
| 增 添 | 480,445 | 905 | 13,304 | - | 1,883 | 15,879 | 4,283 | 78,995 | 595,694 |
| 處 分 | - | - | (52,671) | - | (725) | (18,173) | - | - | (71,569) |
| 匯率變動之影響 | - | - | 859 | 16 | 103 | 562 | 15 | - | 1,555 |
| 移 轉 | - | 156 | 9,632 | - | 2,248 | 4,614 | 7,522 | (24,172) | - |
| 109.12.31 | <u>\$767,272</u> | <u>\$526,547</u> | <u>\$484,386</u> | <u>\$28,662</u> | <u>\$59,264</u> | <u>\$236,010</u> | <u>\$56,700</u> | <u>\$56,746</u> | <u>\$2,215,587</u> |
| | | | | | | | | | |
| 折 舊： | | | | | | | | | |
| 110.1.1 | \$- | \$218,246 | \$390,075 | \$26,922 | \$46,380 | \$194,595 | \$41,711 | \$- | \$917,929 |
| 折 舊 | - | 17,790 | 22,177 | 1,409 | 5,639 | 23,479 | 5,536 | - | 76,030 |
| 處 分 | - | - | (3,030) | (1,380) | (60) | (1,085) | - | - | (5,555) |
| 匯率變動之影響 | - | - | (424) | (37) | (231) | (184) | (4) | - | (880) |
| 110.12.31 | <u>\$-</u> | <u>\$236,036</u> | <u>\$408,798</u> | <u>\$26,914</u> | <u>\$51,728</u> | <u>\$216,805</u> | <u>\$47,243</u> | <u>\$-</u> | <u>\$987,524</u> |
| | | | | | | | | | |
| 109.1.1 | \$- | \$199,983 | \$417,150 | \$25,255 | \$41,875 | \$181,725 | \$38,024 | \$- | \$904,012 |
| 折 舊 | - | 18,263 | 20,575 | 1,655 | 5,101 | 29,411 | 3,689 | - | 78,694 |
| 處 分 | - | - | (48,379) | - | (672) | (17,005) | - | - | (66,056) |
| 匯率變動之影響 | - | - | 729 | 12 | 76 | 464 | (2) | - | 1,279 |
| 109.12.31 | <u>\$-</u> | <u>\$218,246</u> | <u>\$390,075</u> | <u>\$26,922</u> | <u>\$46,380</u> | <u>\$194,595</u> | <u>\$41,711</u> | <u>\$-</u> | <u>\$917,929</u> |
| | | | | | | | | | |
| 淨帳面金額： | | | | | | | | | |
| 110.12.31 | <u>\$770,269</u> | <u>\$291,823</u> | <u>\$93,749</u> | <u>\$2,511</u> | <u>\$12,025</u> | <u>\$59,561</u> | <u>\$13,795</u> | <u>\$414,974</u> | <u>\$1,658,706</u> |
| 109.12.31 | <u>\$767,272</u> | <u>\$308,301</u> | <u>\$94,311</u> | <u>\$1,740</u> | <u>\$12,884</u> | <u>\$41,415</u> | <u>\$14,989</u> | <u>\$56,746</u> | <u>\$1,297,658</u> |

- (1) 未完工程借款成本資本化金額於民國一一〇年度為3,922千元，相關借款成本資本化利率為1.5386%。
- (2) 本集團民國一〇九年度並無利息資本化之情形。
- (3) 不動產、廠房及設備提供擔保情形，請參閱附註八。

迎廣科技股份有限公司及子公司合併財務報表附註(續)
(金額除另予註明者外，均以新臺幣千元為單位)

8. 無形資產

| | 電腦軟體 |
|-----------|----------|
| 成本： | |
| 110.1.1 | \$21,647 |
| 增添－單獨取得 | 341 |
| 處份 | - |
| 匯率變動之影響 | (71) |
| 110.12.31 | \$21,917 |
| 109.1.1 | \$20,417 |
| 增添－單獨取得 | 1,049 |
| 處份 | - |
| 匯率變動之影響 | 181 |
| 109.12.31 | \$21,647 |
| 攤銷： | |
| 110.1.1 | \$19,036 |
| 攤銷 | 1,464 |
| 處份 | - |
| 匯率變動之影響 | (70) |
| 110.12.31 | \$20,430 |
| 109.1.1 | \$17,337 |
| 攤銷 | 1,519 |
| 處份 | - |
| 匯率變動之影響 | 180 |
| 109.12.31 | \$19,036 |
| 淨帳面金額： | |
| 110.12.31 | \$1,487 |
| 109.12.31 | \$2,611 |

認列無形資產之攤銷金額如下：

| | 110年度 | 109年度 |
|------|---------|---------|
| 營業成本 | \$18 | \$47 |
| 推銷費用 | - | - |
| 管理費用 | 518 | 433 |
| 研發費用 | 928 | 1,039 |
| 合計 | \$1,464 | \$1,519 |

9. 其他非流動資產

| | 110.12.31 | 109.12.31 |
|-------|-----------|-----------|
| 預付設備款 | \$1,583 | \$- |
| 存出保證金 | 22,405 | 21,512 |
| 合計 | \$23,988 | \$21,512 |

迎廣科技股份有限公司及子公司合併財務報表附註(續)
(金額除另予註明者外，均以新臺幣千元為單位)

10. 短期借款

| | 利率區間(%) | 110.12.31 | 109.12.31 |
|---------|-------------|--------------------|------------------|
| 無擔保銀行借款 | 1.07%-1.20% | \$370,000 | \$150,000 |
| 擔保銀行借款 | 1.03%-1.15% | 630,000 | 750,000 |
| 合計 | | <u>\$1,000,000</u> | <u>\$900,000</u> |

截至民國一一〇年及一〇九年十二月三十一日止，尚未使用之短期借款額度分別為150,000千元及570,000千元。

擔保銀行借款係以不動產、廠房及設備提供擔保，擔保情形請參閱附註八。

11. 長期借款

民國一一〇年十二月三十一日長期借款明細如下：

| 債權人 | 110.012.31 | 利率(%) | 償還期間及辦法 |
|--------------|------------------|-------|--|
| 國內金融機構擔保借款 | \$365,000 | 1.35% | 合約約定自民國109年7月20日至民國111年7月20日，本公司若仍未取得建造執照動工興建，借款即視為全部到期，未達成約定條款到期償還借款本金，另利息為按月付息。本公司已於民國110年9月16日取得該建物使用執照，並於民國111年3月1日取得銀行額度核定通知書。本公司於民國111年3月21日將建物設定抵押權予該銀行，請詳附註十一。 |
| 國內金融機構信用借款 | 233,110 | 1.55% | 自民國110年9月15日至民國115年9月15日，自實際撥款日起，第一年按月支付利息，第二年起依年金法按月攤還本息。 |
| 國內金融機構擔保借款 | 200,000 | 1.50% | |
| 小計 | <u>798,110</u> | | |
| 減：一年內到期之長期借款 | <u>(12,152)</u> | | |
| | <u>\$785,958</u> | | |

民國一〇九年十二月三十一日長期借款明細如下：

| 債權人 | 109.12.31 | 利率(%) | 償還期間及辦法 |
|------------|-----------|-------|---|
| 國內金融機構擔保借款 | \$365,000 | 1.35% | 合約約定自民國109年7月20日至民國111年7月20日，本公司若仍未取得建造執照動工興建，借款即視為全部到期，未達成約定條款到期償還借款本金，另利息為按月付息。 |

擔保借款係以不動產、廠房及設備提供擔保，擔保情形請參閱附註八。

迎廣科技股份有限公司及子公司合併財務報表附註(續)
(金額除另予註明者外，均以新臺幣千元為單位)

12. 退職後福利計畫

確定提撥計畫

本集團民國一一〇年及一〇九年度認列確定提撥計畫之費用金額分別為20,960千元及18,329千元。

確定福利計畫

本公司及國內子公司依「勞動基準法」訂定之員工退休金辦法係屬確定福利計畫，員工退休金之支付係根據服務年資之基數及核准其退休時一個月平均工資計算。十五年以內(含)的服務年資滿一年給與兩個基數，超過十五年之服務年資每滿一年給與一個基數，惟基數累積最高以45個基數為限。本公司及國內子公司依勞動基準法規定按月就薪資總額8%提撥退休金基金，以勞工退休準備金監督委員會名義專戶儲存於臺灣銀行之專戶。另，本公司及國內子公司於每年年度終了前，估算前述勞工退休準備金專戶餘額，若該餘額不足給付次一年度內預估符合退休條件之勞工依前述計算之退休金數額者，將於次年度三月底前一次提撥其差額。

由勞動部依據勞工退休基金收支保管及運用辦法進行資產配置，基金之投資以自行經營及委託經營方式，兼採主動與被動式管理之中長期投資策略進行投資。考量市場、信用、流動性等風險，勞動部設定基金風險限額與控管計畫，使在不過度承擔風險下有足夠彈性達成目標報酬。該基金之運用，其每年決算分配之最低收益，不得低於依當地銀行二年定期存款計算之收益，若有不足，則經主管機關准後由國庫補足。因本公司無權參與該基金之運作及管理，故無法依國際會計準則第19號第142段規定揭露計畫資產公允價值之分類。截至民國一一〇年十二月三十一日，本集團之確定福利計畫預期於下一年度提撥7,200千元。

截至民國一一〇年及一〇九年十二月三十一日，本公司之確定福利計畫預期皆於民國一二〇年到期。

下表彙整確定福利計畫認列至損益之成本：

| | 110年度 | 109年度 |
|-------------|-------|---------|
| 當期服務成本 | \$585 | \$771 |
| 淨確定福利負債之淨利息 | 95 | 254 |
| 合計 | \$680 | \$1,025 |

迎廣科技股份有限公司及子公司合併財務報表附註(續)
(金額除另予註明者外，均以新臺幣千元為單位)

確定福利義務現值及計畫資產公允價值之調節如下：

| | 110.12.31 | 109.12.31 | 109.1.1 |
|-------------|-----------------|-----------------|-----------------|
| 確定福利義務現值 | \$128,810 | \$122,442 | \$123,722 |
| 計畫資產之公允價值 | (103,743) | (95,253) | (86,971) |
| 淨確定福利負債之帳列數 | <u>\$25,067</u> | <u>\$27,189</u> | <u>\$36,751</u> |

淨確定福利負債之調節：

| | 確定福利 義務現值 | 計畫資產 公允價值 | 淨確定 福利負債 |
|-----------------|------------------|--------------------|-----------------|
| 109.1.1 | \$123,722 | \$(86,971) | \$36,751 |
| 當期服務成本 | 771 | - | 771 |
| 利息費用(收入) | 854 | (600) | 254 |
| 小計 | <u>125,347</u> | <u>(87,571)</u> | <u>37,776</u> |
| 確定福利負債/資產再衡量數： | | | |
| 人口統計假設變動產生之精算損益 | (189) | - | (189) |
| 財務假設變動產生之精算損益 | 3,657 | - | 3,657 |
| 經驗調整 | (6,373) | - | (6,373) |
| 確定福利資產再衡量數 | - | (628) | (628) |
| 小計 | <u>122,442</u> | <u>(88,199)</u> | <u>34,243</u> |
| 支付之福利 | - | - | - |
| 雇主提撥數 | - | (7,054) | (7,054) |
| 109.12.31 | 122,442 | (95,253) | 27,189 |
| 當期服務成本 | 585 | - | 585 |
| 利息費用(收入) | 428 | (333) | 95 |
| 小計 | <u>123,455</u> | <u>(95,586)</u> | <u>27,869</u> |
| 確定福利負債/資產再衡量數： | | | |
| 人口統計假設變動產生之精算損益 | 614 | - | 614 |
| 財務假設變動產生之精算損益 | (5,004) | - | (5,004) |
| 經驗調整 | 10,105 | - | 10,105 |
| 確定福利資產再衡量數 | - | (1,355) | (1,355) |
| 小計 | <u>129,170</u> | <u>(96,941)</u> | <u>32,229</u> |
| 支付之福利 | (360) | 360 | - |
| 雇主提撥數 | - | (7,162) | (7,162) |
| 110.12.31 | <u>\$128,810</u> | <u>\$(103,743)</u> | <u>\$25,067</u> |

迎廣科技股份有限公司及子公司合併財務報表附註(續)
(金額除另予註明者外，均以新臺幣千元為單位)

下列主要假設係用以決定本公司之確定福利計畫：

| | 110.12.31 | 109.12.31 |
|---------|-----------|-----------|
| 折現率 | 0.70% | 0.35% |
| 預期薪資增加率 | 1.00% | 1.00% |

每一重大精算假設之敏感度分析：

| | 110年度 | | 109年度 | |
|------------|--------------|--------------|--------------|--------------|
| | 確定福利 義務增加 | 確定福利 義務減少 | 確定福利 義務增加 | 確定福利 義務減少 |
| 折現率增加0.5% | \$- | \$4,022 | \$- | \$5,018 |
| 折現率減少0.5% | 7,973 | - | 8,491 | - |
| 預期薪資增加0.5% | 7,904 | - | 8,390 | - |
| 預期薪資減少0.5% | - | 4,029 | - | 5,011 |

進行前述敏感度分析時係假設其他假設不變之情況下，單一精算假設(例如：折現率或預期薪資)發生合理可能之變動時，對確定福利義務可能產生之影響進行分析。由於部分精算假設相互有關，實務上甚少僅有單一精算假設發生變動，故此分析有其限制。

本期敏感度分析所使用之方法與假設與前期並無不同。

13. 權益

(1) 普通股

截至民國一一〇年及一〇九年十二月三十一日止，本公司額定資本額皆為1,300,000千元，實收資本額皆為886,500千元，每股票面金額10元，均為88,650千股。每股享有一表決權及收取股利之權利。

(2) 資本公積

| | 110.12.31 | 109.12.31 |
|----------------|------------------|------------------|
| 普通股溢價 | \$459,503 | \$459,503 |
| 庫藏股票交易 | 7,196 | 7,196 |
| 處分資產增益 | 9,773 | 9,773 |
| 認列對子公司所有權權益變動數 | 8,597 | 8,597 |
| 合計 | <u>\$485,069</u> | <u>\$485,069</u> |

依法令規定，資本公積除填補公司虧損外，不得使用，公司無虧損時，超過票面金額發行股票所得之溢額及受領贈與之所得產生之資本公積，每年得以實收資本之一定比率為限撥充資本，前述資本公積亦得按股東原有股份之比例以現金分配。

迎廣科技股份有限公司及子公司合併財務報表附註(續)
(金額除另予註明者外，均以新臺幣千元為單位)

(3) 盈餘分派及股利政策

依本公司章程規定，年度決算如有盈餘，依下列順序分派之：

- A. 依法繳納營利事業所得稅。
- B. 彌補以往年度虧損。
- C. 提撥百分之十法定盈餘公積。
- D. 依法令規定或營運需要提撥或迴轉特別盈餘公積。
- E. 扣除前各項盈餘後，加計上一年度累積未分配盈餘及特別盈餘公積迴轉併入未分配盈餘後，如尚有盈餘，至少提撥百分之十為股東紅利。

本公司考量未來業務及資金需求與長期財務規劃，股利政策兼採現金股利與股票股利政策，其中現金股利不得低於股利總數之百分之十。

依公司法規定，法定盈餘公積應提撥至其總額已達資本總額為止。法定盈餘公積得彌補虧損。公司無虧損時，得以法定盈餘公積超過實收資本額百分之二十五之部分按股東原有股份之比例發放新股或現金。

本公司於分派可分配盈餘時，依法令規定就首次採用國際財務報導準則時已提列特別盈餘公積之餘額與其他權益減項淨額之差額補提列特別盈餘公積。嗣後其他權益減項淨額有迴轉時，得就其他權益減項淨額迴轉部分，迴轉特別盈餘公積分派盈餘。

本公司依金管會於民國一一〇年三月三十一日發布之金管證發字第1090150022號函令規定，就首次採用國際財務報導準則時，帳列未實現重估增值及累積換算調整數(利益)於轉換日因選擇採用國際財務報導準則第1號「首次採用國際財務報導準則」豁免項目而轉入保留盈餘部分，提列特別盈餘公積。嗣後本公司因使用、處分或重分類相關資產時，得就原提列特別盈餘公積之比例予以迴轉分派盈餘。

本公司於民國一十一年三月二十四日及民國一一〇年八月二十五日之董事會及股東常會，分別擬議及決議民國一一〇年度及一〇九年度因尚有待彌補虧損，不予盈餘分配。

有關員工酬勞及董監酬勞估列基礎及認列金額之相關資訊請詳附註六、17。

迎廣科技股份有限公司及子公司合併財務報表附註(續)
(金額除另予註明者外，均以新臺幣千元為單位)

(4) 非控制權益

| | 110年度 | 109年度 |
|-------------------|----------|----------|
| 期初餘額 | \$7,268 | \$12,207 |
| 歸屬於非控制權益之本期淨損 | (13,050) | (14,939) |
| 按持股比例認購子公司增資發行之新股 | 10,000 | 10,000 |
| 期末餘額 | \$4,218 | \$7,268 |

14. 營業收入

| | 110年度 | 109年度 |
|---------|-------------|-------------|
| 客戶合約之收入 | | |
| 商品銷售收入 | \$2,311,434 | \$2,202,994 |

本集團民國一一〇年及一〇九年度與客戶合約之收入相關資訊如下：

(1) 收入細分

| | 110年度 | 109年度 |
|------------------|-------------|-------------|
| 銷售商品 | \$2,311,434 | \$2,202,994 |
| 收入認列時點： 於某一時點 | \$2,311,434 | \$2,202,994 |

(2) 合約餘額

| 合約負債 | 110.12.31 | 109.12.31 | 109.1.1 |
|------|-----------|-----------|---------|
| 銷售商品 | \$7,844 | \$7,328 | \$4,926 |
| 流動 | \$6,841 | \$7,025 | \$4,926 |
| 非流動 | 1,003 | 303 | - |
| 合計 | \$7,844 | \$7,328 | \$4,926 |

迎廣科技股份有限公司及子公司合併財務報表附註(續)
(金額除另予註明者外，均以新臺幣千元為單位)

本集團民國一一〇年及一〇九年度合約負債餘額重大變動之說明如下：

| | 110年度 | 109年度 |
|----------------------|---------|---------|
| 期初餘額本期轉列收入 | \$5,714 | \$4,926 |
| 本期預收款增加(扣除本期發生並轉列收入) | \$6,230 | 7,328 |

15. 預期信用減損損失(利益)

| | 110年度 | 109年度 |
|-------------------|---------|---------|
| 營業費用－預期信用減損損失(利益) | | |
| 應收帳款 | \$2,226 | \$(713) |

與信用風險相關資訊請詳附註十二。

本集團按攤銷後成本衡量之金融資產，於民國一一〇年及一〇九年十二月三十一日評估係屬信用風險低者(與一〇九年一月一日之評估結果相同)，因此皆以12個月預期信用損失(損失率0%)衡量備抵損失金額。

本集團之應收款項(包含應收票據及應收帳款)皆採存續期間預期信用損失金額衡量備抵損失，於民國一一〇年及一〇九年十二月三十一日評估備抵損失金額之相關說明如下：

應收款項則考量交易對手信用等級、區域及產業等因素區分群組，並採用準備矩陣衡量備抵損失，相關資訊如下：

110.12.31

| 群組一:亞洲地區 | 逾期天數 | | | | | 合計 |
|------------|-----------|-----------|---------|----------|--------|-----------|
| | 未逾期(註) | 90天內 | 91-180天 | 181-365天 | 366天以上 | |
| 總帳面金額 | \$325,939 | \$109,064 | - | 675 | - | \$435,678 |
| 損失率 | 1% | 1% | - | 1% | - | |
| 存續期間預期信用損失 | (3,931) | (1,091) | - | (7) | - | (5,029) |
| 小計 | \$322,008 | \$107,973 | \$- | \$668 | \$- | \$430,649 |

迎廣科技股份有限公司及子公司合併財務報表附註(續)
(金額除另予註明者外，均以新臺幣千元為單位)

| 群組二:非亞洲地區 | 逾期天數 | | | | | 合 計 |
|----------------|-----------|-----------|---------|----------|--------|-----------|
| | 未逾期(註) | 90天內 | 91-180天 | 181-365天 | 366天以上 | |
| 總帳面金額 | \$119,799 | \$27,519 | - | - | - | \$147,318 |
| 損 失 率 | 0% | 0% | 0% | 0% | 0% | |
| 存續期間預期信用 損失 | - | - | - | - | - | - |
| 小 計 | \$119,799 | \$27,519 | - | - | - | \$147,318 |
| 帳面金額 | \$441,807 | \$135,492 | \$- | \$668 | \$- | \$577,967 |

109.12.31

| 群組一:亞洲地區 | 逾期天數 | | | | | 合 計 |
|----------------|-----------|----------|---------|----------|--------|-----------|
| | 未逾期(註) | 90天內 | 91-180天 | 181-365天 | 366天以上 | |
| 總帳面金額 | \$223,392 | \$37,356 | \$- | \$- | \$- | \$260,748 |
| 損 失 率 | 1% | 1% | 0% | 0% | 0% | |
| 存續期間預期信用 損失 | (2,463) | (374) | - | - | - | (2,837) |
| 小 計 | \$220,929 | \$36,982 | \$- | \$- | \$- | \$257,911 |

| 群組二:非亞洲地區 | 逾期天數 | | | | | 合 計 |
|----------------|-----------|----------|---------|----------|--------|-----------|
| | 未逾期(註) | 90天內 | 91-180天 | 181-365天 | 366天以上 | |
| 總帳面金額 | \$69,845 | \$2,950 | \$- | \$- | \$- | \$72,795 |
| 損 失 率 | 0% | 0% | 0% | 0% | 0% | |
| 存續期間預期信用 損失 | - | - | - | - | - | - |
| 小 計 | \$69,845 | \$2,950 | \$- | \$- | \$- | \$72,795 |
| 帳面金額 | \$290,774 | \$39,932 | \$- | \$- | \$- | \$330,706 |

註：本集團之應收票據皆屬未逾期。

迎廣科技股份有限公司及子公司合併財務報表附註(續)

(金額除另予註明者外，均以新臺幣千元為單位)

本集團民國一一〇年及一〇九年度之應收票據及應收帳款之備抵損失變動資訊如下：

| | 應收票據 | 應收帳款 | 合 計 |
|------------|------|---------|---------|
| 110.1.1 | \$- | \$2,837 | \$2,837 |
| 本期增加(迴轉)金額 | - | 2,226 | 2,226 |
| 無法收回而沖銷 | - | (32) | (32) |
| 匯率影響數 | - | (2) | (2) |
| 110.12.31 | \$- | \$5,029 | \$5,029 |
| 109.1.1 | \$- | \$3,543 | \$3,543 |
| 本期增加(迴轉)金額 | - | (713) | (713) |
| 匯率影響數 | - | 7 | 7 |
| 109.12.31 | \$- | \$2,837 | \$2,837 |

16. 租賃

(1) 本集團為承租人

本集團承租多項不同之資產，包括不動產(土地、房屋及建築)、機器設備、運輸設備及辦公設備。各個合約之租賃期間介於2年至5年間且無續約權，在此合約中並未對集團加諸任何限制條款。

租賃對本集團財務狀況、財務績效及現金流量之影響說明如下：

A. 資產負債表認列之金額

(a) 使用權資產

使用權資產之帳面金額

| | 110.12.31 | 109.12.31 |
|-------|-----------|-----------|
| 土 地 | \$1,286 | \$338 |
| 房屋及建築 | 186,583 | 157,490 |
| 機器設備 | 116 | 291 |
| 運輸設備 | 2,839 | 3,916 |
| 辦公設備 | 1,086 | 206 |
| 合 計 | \$191,910 | \$162,241 |

本集團民國一一〇及一〇九年度對使用權資產分別增添107,049千元及155,055千元。

迎廣科技股份有限公司及子公司合併財務報表附註(續)
(金額除另予註明者外，均以新臺幣千元為單位)

(b) 租賃負債

| | 110.12.31 | 109.12.31 |
|----------|------------------|------------------|
| 租賃負債－流動 | \$69,070 | \$55,814 |
| 租賃負債－非流動 | \$125,412 | 107,368 |
| 合 計 | <u>\$194,482</u> | <u>\$163,182</u> |

本集團民國一一〇年及一〇九年度租賃負債之利息費用請詳附註六.18(4)財務成本；民國一一〇年十二月三十一日租賃負債之到期分析請詳附註十二.5流動性風險管理。

B. 綜合損益表認列之金額

使用權資產之折舊

| | 110年度 | 109年度 |
|-------|-----------------|-----------------|
| 土 地 | \$700 | \$2,638 |
| 房屋及建築 | 72,272 | 66,148 |
| 機器設備 | 173 | 172 |
| 運輸設備 | 939 | 713 |
| 辦公設備 | 106 | 61 |
| 合 計 | <u>\$74,190</u> | <u>\$69,732</u> |

C. 承租人與租賃活動相關之收益及費損

| | 110年度 | 109年度 |
|---------------------|---------|---------|
| 短期租賃之費用 | \$2,390 | \$3,736 |
| 低價值資產租賃之費用(不包括短期租賃) | 195 | 251 |

D. 承租人與租賃活動相關之現金流出

本集團於民國一一〇及一〇九年度租賃之現金流出總額分別為77,502千元及75,486千元。

迎廣科技股份有限公司及子公司合併財務報表附註(續)

(金額除另予註明者外，均以新臺幣千元為單位)

E. 其他與租賃活動相關之資訊

租賃延長之選擇權及租賃終止之選擇權

本集團部分之不動產租賃合約包括租賃延長之選擇權及租賃終止之選擇權。於決定租賃期間時，具有標的資產使用權之不可取消期間，併同可合理確定本集團將行使租賃延長之選擇權所涵蓋之期間，及可合理確定本集團將不行使租賃終止之選擇權所涵蓋之期間。此等選擇權之使用可將管理合約之經營彈性極大化。所具有之大多數租賃延長之選擇權及租賃終止之選擇權僅可由本集團行使。開始日後發生重大事項或情況重大改變(係在承租人控制範圍內且影響本集團是否可合理確定將行使先前於決定租賃期間時所未包含之選擇權，或將不行使先前於決定租賃期間時所包含之選擇權)時，本集團重評估租賃期間。

17. 員工福利、折舊及攤銷費用功能別彙總表如下：

| 功能別 性質別 | 110年度 | | | 109年度 | | |
|------------|-------------|-------------|-----------|-------------|-------------|-----------|
| | 屬於營業 成本者 | 屬於營業 費用者 | 合計 | 屬於營業 成本者 | 屬於營業 費用者 | 合計 |
| 員工福利費用 | | | | | | |
| 薪資費用 | \$296,639 | \$256,840 | \$553,479 | \$260,685 | \$261,309 | \$521,994 |
| 勞健保費用 | 25,764 | 20,371 | 46,135 | 22,812 | 18,131 | 40,943 |
| 退休金費用 | 10,500 | 11,140 | 21,640 | 8,917 | 10,437 | 19,354 |
| 董事酬金 | - | 1,320 | 1,320 | - | 1,000 | 1,000 |
| 其他員工福利費用 | 11,518 | 6,667 | 18,185 | 10,341 | 7,833 | 18,174 |
| 折舊費用 | 102,449 | 47,771 | 150,220 | 99,169 | 49,257 | 148,426 |
| 攤銷費用 | 19 | 1,445 | 1,464 | 47 | 1,472 | 1,519 |

本公司依章程規定年度如有獲利，應提撥2%—10%為員工酬勞，不高於3%為董監酬勞。但尚有累積虧損時，應預先保留彌補數額。前述員工酬勞以股票或現金為之，應由董事會以董事三分之二以上之出席及出席董事過半數同意之決議行之，並報告股東會。有關董事會通過之員工酬勞及董監酬勞相關資訊，請至臺灣證券交易所之「公開資訊觀測站」查詢。

本公司民國一一〇年及一〇九年度依獲利狀況，皆未估列員工酬勞及董監酬勞。

迎廣科技股份有限公司及子公司合併財務報表附註(續)
(金額除另予註明者外，均以新臺幣千元為單位)

本公司於民國一十一年三月二十四日董事會決議不發放民國一〇九年度員工酬勞及董監酬勞。

本公司民國一〇九年度實際發放員工酬勞及董監酬勞皆為0元，其與民國一〇九年度財務報告以費用列帳之金額並無重大差異。

18. 營業外收入及支出

(1) 利息收入

| | 110年度 | 109年度 |
|---------------|----------------|----------------|
| 按攤銷後成本衡量之金融資產 | \$4,485 | \$7,044 |
| 其他利息收入 | 96 | 104 |
| 合 計 | <u>\$4,581</u> | <u>\$7,148</u> |

(2) 其他收入

| | 110年度 | 109年度 |
|---------|----------------|----------------|
| 租金收入 | \$571 | \$572 |
| 其他收入－其他 | 8,763 | 4,514 |
| 合 計 | <u>\$9,334</u> | <u>\$5,086</u> |

(3) 其他利益及損失

| | 110年度 | 109年度 |
|--------------------------|------------------|-------------------|
| 處分及報廢不動產、廠 房及設備利益(損失) | \$190 | \$(817) |
| 淨外幣兌換(損失) | (8,395) | (20,413) |
| 處分投資利益 | 41 | 274 |
| 租賃修改利益 | 14 | 7,039 |
| 透過損益按公允價值衡量之金融資產評價(損失)利益 | (29) | 29 |
| 什項支出 | (593) | (1,167) |
| 合 計 | <u>\$(8,772)</u> | <u>\$(15,055)</u> |

迎廣科技股份有限公司及子公司合併財務報表附註(續)
(金額除另予註明者外，均以新臺幣千元為單位)

(4) 財務成本

| | 110年度 | 109年度 |
|---------|----------|----------|
| 銀行借款之利息 | \$15,246 | \$13,589 |
| 租賃負債之利息 | 2,334 | 2,172 |
| 其他借款之利息 | 771 | - |
| 財務成本合計 | \$18,351 | \$15,761 |

19. 其他綜合損益組成部分

民國一一〇年度其他綜合損益組成部分如下：

| | 當期 | 其他 | 所得稅利益 | |
|----------------|------------|-------|------------|-------|
| | 當期產生 | 重分類調整 | 綜合損益 | (費用) |
| | | | | 稅後金額 |
| 不重分類至損益之項目： | | | | |
| 確定福利計畫之再衡量數 | \$(4,360) | \$- | \$(4,360) | \$872 |
| 後續可能重分類至損益之項目： | | | | |
| 國外營運機構財務報表換算 | | | | |
| 之兌換差額 | (7,326) | - | (7,326) | - |
| | \$(11,686) | - | \$(11,686) | \$872 |

民國一〇九年度其他綜合損益組成部分如下：

| | 當期 | 其他 | 所得稅利益 | |
|----------------|---------|-------|-----------|---------|
| | 當期產生 | 重分類調整 | 綜合損益 | (費用) |
| | | | | 稅後金額 |
| 不重分類至損益之項目： | | | | |
| 確定福利計畫之再衡量數 | \$3,533 | \$- | \$3,533 | \$(707) |
| 後續可能重分類至損益之項目： | | | | |
| 國外營運機構財務報表換算之 | | | | |
| 兌換差額 | (184) | - | (184) | - |
| 合 計 | \$3,349 | \$- | \$(3,349) | \$(707) |

迎廣科技股份有限公司及子公司合併財務報表附註(續)
(金額除另予註明者外，均以新臺幣千元為單位)

20. 所得稅

民國一一〇年及一〇九年度所得稅費用(利益)主要組成如下：

認列於損益之所得稅

| | 110年度 | 109年度 |
|-------------------------------|----------------|----------------|
| 當期所得稅費用(利益)： | | |
| 當期應付所得稅 | \$- | \$- |
| 以前年度之當期所得稅於本期之調整 | (85) | 104 |
| 遞延所得稅費用(利益)： | | |
| 與暫時性差異之原始產生及其迴轉有關之遞延所得稅費用(利益) | 2,134 | 1,614 |
| 與課稅損失之原始產生及其迴轉有關之遞延所得稅 | 1,618 | 802 |
| 其他 | 26 | 52 |
| 所得稅費用 | <u>\$3,693</u> | <u>\$2,572</u> |

認列於其他綜合損益之所得稅

| | 110年度 | 109年度 |
|-------------------|----------------|--------------|
| 遞延所得稅費用(利益)： | | |
| 確定福利計劃之再衡量數 | \$(872) | \$707 |
| 國外營運機構財務報表換算之兌換差額 | - | - |
| 與其他綜合損益組成部分相關之所得稅 | <u>\$(872)</u> | <u>\$707</u> |

所得稅費用與會計利潤乘以所適用所得稅率之金額調節如下：

| | 110年度 | 109年度 |
|----------------------|-------------------|-------------------|
| 來自於繼續營業單位之稅前淨利(損失) | <u>\$(96,420)</u> | <u>\$(88,731)</u> |
| 按相關國家所得所適用之國內稅率計算之稅額 | (27,541) | (14,181) |
| 報稅上不可減除費用之所得稅影響數 | - | - |
| 免稅收益之所得稅影響數 | (816) | (805) |
| 遞延所得稅資產/負債之所得稅影響數 | 32,109 | 17,402 |
| 以前年度之當期所得稅於本期之調整 | (85) | 104 |
| 其他依稅法調整之所得稅影響數 | 26 | 52 |
| 認列於損益之所得稅費用合計 | <u>\$3,693</u> | <u>\$2,572</u> |

迎廣科技股份有限公司及子公司合併財務報表附註(續)
(金額除另予註明者外，均以新臺幣千元為單位)

與下列項目有關之遞延所得稅資產(負債)餘額：

民國一一〇年度

| | 認列於其他 | | | | 期末餘額 |
|----------------|-----------------|------------------|--------------|----------------|-----------------|
| | 期初餘額 | 認列於損益 | 綜合損益 | 兌換差額 | |
| 暫時性差異 | | | | | |
| 未實現兌換損益 | \$619 | \$(1,600) | - | - | \$(981) |
| 淨確定福利計畫—非流動 | 4,877 | (736) | 872 | - | 5,013 |
| 未實現存貨跌價損失 | 4,444 | 53 | - | - | 4,497 |
| 帶薪假負債 | 2,820 | 149 | - | - | 2,969 |
| 未使用課稅損失 | 57,066 | (1,618) | - | (480) | 54,968 |
| 遞延所得稅(費用)/利益 | | <u>\$(3,752)</u> | <u>\$872</u> | <u>\$(480)</u> | |
| 遞延所得稅資產/(負債)淨額 | <u>\$69,826</u> | | | | <u>66,466</u> |
| 表達於資產負債表之資訊如下： | | | | | |
| 遞延所得稅資產 | <u>\$69,826</u> | | | | <u>\$67,447</u> |
| 遞延所得稅負債 | <u>\$-</u> | | | | <u>\$(981)</u> |

民國一〇九年度

| | 認列於其他 | | | | 期末餘額 |
|--------------------|-----------------|------------------|--------------|----------------|-----------------|
| | 期初餘額 | 認列於損益 | 綜合損益 | 兌換差額 | |
| 暫時性差異 | | | | | |
| 透過損益按公允價值衡量之金融資產評價 | \$12,483 | \$(12,483) | \$- | \$- | \$- |
| 未實現兌換損益 | 1,016 | (397) | - | - | 619 |
| 淨確定福利計畫—非流動 | 6,790 | (1,206) | (707) | - | 4,877 |
| 未實現存貨跌價損失 | 5,074 | (630) | - | - | 4,444 |
| 帶薪假負債 | 2,202 | 618 | - | - | 2,820 |
| 未使用課稅損失 | 46,328 | 11,682 | - | (944) | 57,066 |
| 遞延所得稅(費用)/利益 | | <u>\$(2,416)</u> | <u>\$707</u> | <u>\$(944)</u> | |
| 遞延所得稅資產/(負債)淨額 | <u>\$73,893</u> | | | | <u>\$69,826</u> |
| 表達於資產負債表之資訊如下： | | | | | |
| 遞延所得稅資產 | <u>\$73,893</u> | | | | <u>\$69,826</u> |
| 遞延所得稅負債 | <u>\$-</u> | | | | <u>\$-</u> |

迎廣科技股份有限公司及子公司合併財務報表附註(續)
(金額除另予註明者外，均以新臺幣千元為單位)

集團內個體未使用課稅損失之資訊彙總如下：

| 發生年度 | 虧損金額 | 尚未使用餘額 | | 最後可抵減年度 |
|------|---------|-------------|-------------|----------|
| | | 110.12.31 | 109.12.31 | |
| 93年 | 13,669 | \$196 | \$8,465 | 113年 |
| 94年 | 6,267 | 6,267 | 6,267 | 114年 |
| 95年 | 6,032 | 6,032 | 6,032 | 115年 |
| 98年 | 3,425 | 1,675 | 3,425 | 118年 |
| 101年 | 11,479 | 5,231 | 11,479 | 110-121年 |
| 102年 | 1,977 | 1,977 | 1,977 | 111年 |
| 104年 | 107,823 | 107,823 | 107,823 | 114年 |
| 105年 | 124,050 | 124,050 | 124,050 | 114-115年 |
| 106年 | 282,817 | 281,131 | 282,817 | 115-126年 |
| 107年 | 225,882 | 225,882 | 225,882 | 116-127年 |
| 108年 | 167,108 | 167,108 | 167,108 | 113-128年 |
| 109年 | 192,220 | 192,220 | 187,757 | 114-129年 |
| 110年 | 115,588 | 115,588 | - | 115-130年 |
| 合計 | | \$1,235,180 | \$1,133,082 | |

未認列之遞延所得稅資產

截至民國一一〇年及一〇九年十二月三十一日止，未使用課稅損失及可減除暫時性差異，因預期未來無足夠之課稅所得以供使用，而未認列之遞延所得稅資產金額合計分別為259,476千元及211,533千元。

與投資子公司相關之未認列遞延所得稅負債

本公司對於國外子公司之未分配盈餘於匯回時可能產生的應付所得稅，並未認列相關之遞延所得稅負債。本公司已決定於可預見之未來，不會分配其子公司之未分配盈餘。截至民國一一〇年及一〇九年十二月三十一日止，未認列為遞延所得稅負債之應課稅暫時性差異金額分別為167,396千元及167,082千元。

所得稅申報核定情形

截至民國一一〇年十二月三十一日，本公司之所得稅申報核定情形如下：

| | 所得稅申報核定情形 | 備註 |
|------------|------------|----|
| 本公司 | 核定至民國一〇八年度 | 無 |
| 迎棧科技股份有限公司 | 核定至民國一〇八年度 | 無 |

迎廣科技股份有限公司及子公司合併財務報表附註(續)
(金額除另予註明者外，均以新臺幣千元為單位)

21. 每股(損失)

基本每股(損失)金額之計算，係以當期歸屬於母公司普通股持有人之淨(損)除以當期流通在外之普通股加權平均股數。

稀釋每股(損失)金額之計算，係以當期歸屬於母公司普通股持有人之淨利(損)除以當期流通在外之普通股加權平均股數加上所有具稀釋作用之潛在普通股轉換為普通股時將發行之加權平均普通股股數。

| | 110年度 | 109年度 |
|----------------------------|------------|------------|
| (1) 基本每股(損失) | | |
| 本期淨(損)(千元) | \$(87,063) | \$(76,364) |
| 基本每股(損失)之普通股加權平均股數(千股) | 88,650 | 88,650 |
| 基本每股(損失)(元) | \$(0.98) | \$(0.86) |
| (2) 稀釋每股(損失) | | |
| 本期淨(損)(千元) | \$(87,063) | \$(76,364) |
| 基本每股(損失)之普通股加權平均股數(千股) | 88,650 | 88,650 |
| 具稀釋作用潛在普通股之影響： | | |
| 員工酬勞－股票(千股) | (註) | (註) |
| 經調整稀釋效果後之普通股加權平均股數 (千股) | 88,650 | 88,650 |
| 稀釋每股(損失)(元) | \$(0.98) | \$(0.86) |

註：因民國一一〇年及一〇九年度係淨損，未估列員工酬勞，故未產生稀釋效果。

於報導期間後至財務報表通過發布前，並無任何重大改變期末流通在外普通股或潛在普通股股數之其他交易。

迎廣科技股份有限公司及子公司合併財務報表附註(續)
(金額除另予註明者外，均以新臺幣千元為單位)

22. 對子公司所有權權益之變動

按持股比例認購子公司增資發行之新股

迎棧科技股份有限公司於民國一一〇年度增資發行新股合計50,000千元，本集團按持股比例認購40,000千元。

迎棧科技股份有限公司於民國一〇九年度增資發行新股合計50,000千元，本集團按持股比例認購40,000千元。

七、關係人交易

本集團主要管理人員之薪酬

| | 110年度 | 109年度 |
|--------|-----------------|-----------------|
| 短期員工福利 | \$18,428 | \$16,625 |
| 退職後福利 | 276 | 319 |
| 合計 | <u>\$18,704</u> | <u>\$16,944</u> |

八、質押之資產

本集團計有下列資產作為擔保品：

| | 110.12.31 | 109.12.31 | 擔保內容 |
|-----------------|--------------------|--------------------|-------|
| 不動產、廠房及設備—土地 | \$770,269 | \$767,272 | 長短期借款 |
| 不動產、廠房及設備—房屋及建築 | 291,823 | 308,301 | 長短期借款 |
| 按攤銷後成本衡量之金融資產 | 300 | 300 | 信用卡擔保 |
| 合計 | <u>\$1,062,392</u> | <u>\$1,075,873</u> | |

九、重大或有負債及未認列之合約承諾

本集團已簽訂尚未完成之重大工程合約，明細如下：

| 項 目 | 合約總額 (未稅) | 已付總額 | 未付總額 |
|--------|------------------|------------------|-----------------|
| 廠房新建工程 | \$260,000 | \$252,200 | \$7,800 |
| 廠房機電工程 | 55,759 | 52,971 | 2,788 |
| 廠房空調工程 | 28,000 | 25,200 | 2,800 |
| 廠房其他工程 | 9,954 | 7,249 | 2,705 |
| 合計 | <u>\$353,713</u> | <u>\$337,620</u> | <u>\$16,093</u> |

迎廣科技股份有限公司及子公司合併財務報表附註(續)
(金額除另予註明者外，均以新臺幣千元為單位)

十、重大之災害損失

無此情事。

十一、重大之期後事項

本集團與國內金融機構長期借款於民國111年3月1日取得銀行額度核定通知書，並於民國111年3月21日將建物設定抵押權予該銀行，請詳附註六.11。

本集團主要客戶營運據點位於俄羅斯，因應目前國際情勢，本集團考量營運風險已採取適當之措施，並自民國111年3月對該客戶暫緩出貨。

十二、其他

1. 金融工具之種類

金融資產

| | 110.12.31 | 109.12.31 |
|------------------|-------------|-----------|
| 透過損益按公允價值衡量之金融資產 | | |
| 強制透過損益按公允價值衡量 | \$- | \$29 |
| 按攤銷後成本衡量之金融資產 | | |
| 現金及約當現金(不含庫存現金) | 574,169 | 622,045 |
| 按攤銷後成本衡量之金融資產 | 300 | 300 |
| 應收票據 | 84 | 14 |
| 應收帳款 | 577,883 | 330,692 |
| 其他應收款 | 26,868 | 12,306 |
| 其他非流動資產－存出保證金 | 22,405 | 21,512 |
| 合 計 | \$1,201,709 | \$986,898 |

金融負債

| | 110.12.31 | 109.12.31 |
|---------------|-------------|-------------|
| 攤銷後成本衡量之金融負債： | | |
| 短期借款 | \$1,000,000 | \$900,000 |
| 長期借款(含一年內到期) | 798,110 | 365,000 |
| 應付款項 | 701,159 | 448,726 |
| 租賃負債 | 194,482 | 163,182 |
| 存入保證金 | 681 | 1,789 |
| 合 計 | \$2,694,432 | \$1,878,697 |

迎廣科技股份有限公司及子公司合併財務報表附註(續)
(金額除另予註明者外，均以新臺幣千元為單位)

2. 財務風險管理目的與政策

本集團財務風險管理目標主要為管理營運活動相關之市場風險、信用風險及流動性風險，本集團依集團之政策及風險偏好，進行前述風險之辨認、衡量及管理。

本集團對於前述財務風險管理已依相關規範建立適當之政策、程序及內部控制，重要財務活動須經董事會及審計委員會依相關規範及內部控制制度進行覆核。於財務管理活動執行期間，本集團須確實遵循所訂定之財務風險管理之相關規定。

3. 市場風險

本集團之市場風險係金融工具因市場價格變動，導致其公允價值或現金流量波動之風險，市場風險主要包括匯率風險、利率風險及其他價格風險(例如權益工具)。

實務上極少發生單一風險變數單獨變動之情況，且各風險變數之變動通常具關聯性，惟以下各風險之敏感度分析並未考慮相關風險變數之交互影響。

匯率風險

本集團匯率風險主要與營業活動(收入或費用所使用之貨幣與本集團功能性貨幣不同時)及國外營運機構淨投資有關。

本集團之應收外幣款項與應付外幣款項之部分幣別相同，此時，部位相當部分會產生自然避險效果，針對部分外幣款項則使用遠期外匯合約以管理匯率風險，基於前述自然避險及以遠期外匯合約之方式管理匯率風險不符合避險會計之規定，因此未採用避險會計；另國外營運機構淨投資係屬策略投資，因此，本集團未對此進行避險。

本集團匯率風險之敏感度分析主要針對財務報導期間結束日之主要外幣貨幣性項目，其相關之外幣升值/貶值對本集團損益及權益之影響。本集團之匯率風險主要受美金及人民幣匯率波動影響，敏感度分析資訊如下：

- (1) 當新台幣對美金升值/貶值3%時，對本集團於民國一一〇及一〇九年一月一日至十二月三十一日之損益將分別減少/增加14,032千元及6,051千元。
- (2) 當新台幣對人民幣升值/貶值3%時，對本集團於民國一一〇及一〇九年一月一日至十二月三十一日之損益將分別減少/增加4,007千元及5,354千元。

迎廣科技股份有限公司及子公司合併財務報表附註(續)
(金額除另予註明者外，均以新臺幣千元為單位)

利率風險

利率風險係因市場利率之變動而導致金融工具之公允價值或未來現金流量波動之風險，本集團之利率風險主要係來自於固定利率借款及浮動利率借款。

本集團以維持適當之固定及浮動利率之組合以管理利率風險。

有關利率風險之敏感度分析主要針對財務報導期間結束日之利率暴險項目，包括浮動利率借款，並假設持有一個會計年度，當利率上升/下降1%，對本集團於民國一一〇年及一〇九年一月一日至十二月三十一日之損益分別減少/增加10,481千元及5,950千元。

4. 信用風險管理

信用風險係指交易對手無法履行合約所載之義務，並導致財務損失之風險。本集團之信用風險係因營業活動(主要為應收帳款及票據)及財務活動(主要為銀行存款及各種金融工具)所致。

本集團各單位係依循信用風險之政策、程序及控制以管理信用風險。所有交易對手之信用風險評估係綜合考量該交易對手之財務狀況、信評機構之評等、以往之歷史交易經驗、目前經濟環境以及本集團內部評等標準等因素。本集團亦於適當時機使用某些信用增強工具(例如預收貨款及保險等)，以降低特定交易對手之信用風險。

本集團截至民國一一〇年及一〇九年十二月三十一日止，前十大應收款項之客戶占本集團應收款項餘額之百分比分別為68%及39%，其餘應收款項之信用集中風險相對並不重大。

本集團之財務部依照集團政策管理銀行存款、固定收益證券及其他金融工具之信用風險。由於本集團之交易對象係由內部之控管程序決定，屬信用良好之銀行及具有投資等級之金融機構、公司組織及政府機關，故無重大之信用風險。

迎廣科技股份有限公司及子公司合併財務報表附註(續)

(金額除另予註明者外，均以新臺幣千元為單位)

本集團採用國際財務報導準則第9號規定評估預期信用損失，除應收款項係以存續期間預期信用損失衡量備抵損失外，其餘非屬透過損益按公允價值衡量之債務工具投資，其原始購入係以信用風險低者為前提，於每一資產負債表日評估自原始認列後信用風險是否顯著增加，以決定衡量備抵損失之方法及其損失率。

另本集團於評估無法合理預期將收回金融資產時(例如發行人或債務人之重大財務困難，或已破產)，則予以沖銷。

本集團對於信用風險增加之債務工具投資，將適時處分該等投資以降低信用損失。評估預期信用損失時，評估之前瞻性資訊(無須過度成本或投入即可取得者)尚包括總體經濟資訊及產業資訊等，並於前瞻資訊將造成重大影響情況下進一步調整損失率。

5. 流動性風險管理

本集團藉由現金及約當現金及銀行借款等合約以維持財務彈性。下表係彙總依據本集團金融負債之合約所載付款之到期情形，依據最早可能被要求還款之日期並以其未折現現金流量編製，所列金額亦包括約定之利息。以浮動利率支付之利息現金流量，其未折現之利息金額係依據報導期間結束日殖利率曲線推導而得。

非衍生金融負債

| | 短於一年 | 二至三年 | 四至五年 | 五年以上 | 合計 |
|-----------|-------------|-----------|--------|---------|-------------|
| 110.12.31 | | | | | |
| 借款 | \$1,009,856 | 103,092 | 90,206 | 598,110 | \$1,801,264 |
| 租賃負債 | 68,853 | 103,617 | 27,257 | - | 199,727 |
| 應付款項 | 701,159 | - | - | - | 701,159 |
| 存入保證金 | 681 | - | - | - | 681 |
| 109.12.31 | | | | | |
| 借款 | \$907,101 | \$367,862 | \$- | \$- | \$1,274,963 |
| 租賃負債 | 57,690 | 87,077 | 22,014 | - | 166,781 |
| 應付款項 | 448,726 | - | - | - | 448,726 |
| 存入保證金 | 1,789 | - | - | - | 1,789 |

迎廣科技股份有限公司及子公司合併財務報表附註(續)
(金額除另予註明者外，均以新臺幣千元為單位)

6. 來自籌資活動之負債之調節

民國一一〇年度之負債之調節資訊：

| | 短期借款 | 長期借款 | 租賃負債 | 來自籌資活動 之負債總額 |
|-----------|--------------------|------------------|------------------|--------------------|
| 110.1.1 | \$900,000 | \$365,000 | \$163,182 | \$1,428,182 |
| 現金流量 | 100,000 | 433,110 | (74,917) | 457,576 |
| 非現金之變動 | - | - | 106,217 | 106,834 |
| 110.12.31 | <u>\$1,000,000</u> | <u>\$798,110</u> | <u>\$194,482</u> | <u>\$1,992,592</u> |

民國一〇九年度之負債之調節資訊：

| | 短期借款 | 長期借款 | 租賃負債 | 來自籌資活動 之負債總額 |
|-----------|------------------|------------------|------------------|--------------------|
| 109.1.1 | \$800,000 | \$- | \$136,568 | \$936,568 |
| 現金流量 | 100,000 | 365,000 | (71,499) | 393,501 |
| 非現金之變動 | - | - | 98,113 | 98,113 |
| 109.12.31 | <u>\$900,000</u> | <u>\$365,000</u> | <u>\$163,182</u> | <u>\$1,428,182</u> |

7. 金融工具之公允價值

(1) 衡量公允價值所採用之評價技術及假設

金融資產及金融負債之公允價值係指該工具與有成交意願者(而非以強迫或清算方式)於現時交易下買賣之金額。本集團金融資產及金融負債公允價值估計所使用之方法及假設如下：

- A. 現金及約當現金、應收款項、應付款項及其他流動負債之帳面金額為公允價值之合理近似值，主要係因此類工具之到期期間短。
- B. 於活絡市場交易且具標準條款與條件之金融資產及金融負債，其公允價值係參照市場報價決定(例如，上市櫃股票、受益憑證、債券及期貨等)。

迎廣科技股份有限公司及子公司合併財務報表附註(續)

(金額除另予註明者外，均以新臺幣千元為單位)

C. 無活絡市場交易之權益工具(例如，上市櫃私募股票、無活絡市場之公開發行公司股票及未公開發行公司股票)採市場法估計公允價值，係以相同或可比公司權益工具之市場交易所產生之價格及其他攸關資訊(例如缺乏流通性折價因素、類似公司股票本益比、類似公司股票股價淨值比等輸入值)推估公允價值。

D. 銀行借款及其他非流動負債，公允價值係以交易對手報價或評價技術決定，評價技術係以現金流量折現分析為基礎決定，其利率及折現率等假設主要係參考類似工具相關資訊(例如櫃買中心參考殖利率曲線、Reuters商業本票利率平均報價及信用風險等資訊)。

(2) 以攤銷後成本衡量金融工具之公允價值

本集團以攤銷後成本衡量之金融資產及金融負債之帳面金額趨近於公允價值之合理近似值。

(3) 金融工具公允價值層級相關資訊

本公司金融工具公允價值層級資訊請詳附註十二.9。

8. 衍生工具

本集團持有未符合避險會計且尚未到期之衍生工具相關資訊如下：

民國一一〇年十二月三十一日：無此情形。

民國一〇九年十二月三十一日：

遠期外匯合約

遠期外匯合約係為管理部分交易之暴險部位，但未指定為避險工具。遠期外匯合約如下：

| 項目 | 合約金額 | 期間 |
|-----------|---------------|----------------------|
| 109.12.31 | | |
| 遠期外匯合約 | 賣出美金1,000,000 | 109年12月14日至110年1月19日 |

對於遠期外匯合約交易，主要係規避淨資產或淨負債之匯率變動風險，到期時有相對之現金流入或流出，且公司之營運資金亦足以支應，不致有重大之現金流量風險。

迎廣科技股份有限公司及子公司合併財務報表附註(續)
(金額除另予註明者外，均以新臺幣千元為單位)

9. 公允價值層級

(1) 公允價值層級定義

以公允價值衡量或揭露之所有資產及負債，係按對整體公允價值衡量具重要性之最低等級輸入值，歸類其所屬公允價值層級。各等級輸入值如下：

第一等級：於衡量日可取得之相同資產或負債於活絡市場之報價(未經調整)。

第二等級：資產或負債直接或間接之可觀察輸入值，但包括於第一等級之報價者除外。

第三等級：資產或負債之不可觀察輸入值。

對以重複性基礎認列於財務報表之資產及負債，於每一報導期間結束日重評估其分類，以決定是否發生公允價值層級之各等級間之移轉。

(2) 公允價值衡量之層級資訊

本集團未有非重複性按公允價值衡量之資產，重複性資產及負債之公允價值層級資訊列示如下：

民國一一〇年十二月三十一日：無此情形。

民國一〇九年十二月三十一日：

| | 第一等級 | 第二等級 | 第三等級 | 合計 |
|--------------|------|------|------|------|
| 以公允價值衡量之資產： | | | | |
| 透過損益按公允價值衡量之 | | | | |
| 金融資產 | | | | |
| 遠期外匯合約 | \$- | \$29 | \$- | \$29 |

迎廣科技股份有限公司及子公司合併財務報表附註(續)
(金額除另予註明者外，均以新臺幣千元為單位)

10. 具重大影響之外幣金融資產及負債資訊：

本集團具重大影響之外幣金融資產及負債資訊如下：

金額單位：千元

| | 110.12.31 | | | 109.12.31 | | |
|-------------|-----------|--------|-----------|-----------|--------|-----------|
| | 外幣 | 匯率 | 新臺幣 | 外幣 | 匯率 | 新臺幣 |
| <u>金融資產</u> | | | | | | |
| 貨幣性項目： | | | | | | |
| 美金 | \$20,759 | 27.68 | \$574,615 | \$10,941 | 28.48 | \$311,590 |
| 人民幣 | 46,318 | 4.3415 | 201,092 | 50,240 | 4.3770 | 219,898 |
| <u>金融負債</u> | | | | | | |
| 貨幣性項目： | | | | | | |
| 美金 | 3,861 | 27.68 | 106,868 | 2,859 | 28.48 | 81,413 |
| 人民幣 | 15,552 | 4.3415 | 66,518 | 9,466 | 4.3770 | 41,431 |

由於本集團之集團個體功能性貨幣種類繁多，故無法按各重大影響之外幣幣別揭露貨幣性金融資產及金融負債之兌換損益資訊。本集團於民國一一〇年及一〇九年度之外幣兌換利益(損失)分別為(8,395)千元及(20,413)千元，係包含已實現及未實現兌換損益淨額。

上述資訊係以外幣帳面金額(已換算至功能性貨幣)為基礎揭露。

11. 資本管理

本集團資本管理之最主要目標，係確認維持健全之信用評等及良好之資本比率，以支持企業營運及股東權益之極大化。本集團依經濟情況以管理並調整資本結構，可能藉由調整股利支付、返還資本或發行新股以達成維持及調整資本結構之目的。

迎廣科技股份有限公司及子公司合併財務報表附註(續)
(金額除另予註明者外，均以新臺幣千元為單位)

十三、附註揭露事項

(一) 重大交易事項相關資訊：

1. 資金貸與他人：無。
2. 為他人背書保證：無。
3. 期末持有有價證券情形：無。
4. 本期累積買進或賣出同一有價證券之金額達新台幣三億元或實收資本額百分之二十以上者：無。
5. 取得不動產之金額達新台幣三億元或實收資本額百分之二十以上者：詳附表二。
6. 處分不動產之金額達新台幣三億元或實收資本額百分之二十以上者：無。
7. 與關係人進、銷貨之金額達新臺幣一億元或實收資本額百分之二十以上：詳附表三。
8. 應收關係人款項達新臺幣一億元或實收資本額百分之二十以上：詳附表四。
9. 從事衍生性商品交易：無。
10. 母子公司間及各子公司間之業務關係及重要交易往來情形及金額：詳附表七。

(二) 轉投資事業相關資訊：

1. 對非屬大陸地區之被投資公司直接或間接具有重大影響、控制或合資控制者，應揭露其名稱、所在地區、主要營業項目、原始投資金額、期末持股情形、本期損益及認列之投資損益：詳附表五。
2. 本集團對被投資公司直接或間接具控制能力者，被投資公司之重大交易事項相關資訊：
 - (1) 資金貸與他人：詳附表一。
 - (2) 為他人背書保證：無。
 - (3) 期末持有有價證券情形：無。
 - (4) 累積買進或賣出同一有價證券之金額達新台幣一億元或實收資本額百分之二十以上：無。
 - (5) 取得不動產之金額達新台幣三億元或實收資本額百分之二十以上：無。
 - (6) 處分不動產之金額達新台幣三億元或實收資本額百分之二十以上：無。
 - (7) 與關係人進、銷貨之金額達新台幣一億元或實收資本額百分之二十以上：無。
 - (8) 應收關係人款項金額達新台幣一億元或實收資本額百分之二十以上：無。
 - (9) 從事衍生性商品交易：無。

迎廣科技股份有限公司及子公司合併財務報表附註(續)
(金額除另予註明者外，均以新臺幣千元為單位)

(三) 大陸投資資訊：

1. 大陸被投資公司名稱、主要營業項目、實收資本額、投資方式、資金匯出入情形、持股比例、投資損益、期末投資帳面價值、已匯回投資損益及赴大陸地區投資限額情形：詳附表六。
2. 與大陸被投資公司直接或間接由第三地區所發生下列之重大交易事項，暨其價格、付款條件及未實現損益明細如下：
 - (1) 進貨金額及百分比與相關應付款項之期末餘額及百分比：已於合併報表中沖銷。
 - (2) 銷貨金額及百分比與相關應收款項之期末餘額及百分比：已於合併報表中沖銷。
 - (3) 財產交易金額及其所產生之損益數額：已於合併報表中沖銷。
 - (4) 票據背書保證或提供擔保之期末餘額及其目的：無。
 - (5) 資金融通之最高餘額、期末餘額、利率區間及當期利息總額：詳附表一。
 - (6) 其他對當期損益或財務狀況有重大影響之交易事項，如勞務之提供或收受等：無。

(四) 主要股東資訊：詳附表八

十四、部門資訊

- (一) 本集團係一生產及行銷電腦外殼為主之企業體，本集團營運決策者係複核公司整體營運結果，以制訂公司資源之決策及評估公司整體之績效，故為單一營運部門。

(二) 地區別資訊

1. 來自外部客戶收入：

| | 110 年度 | 109 年度 |
|-----|--------------------|--------------------|
| 俄羅斯 | \$280,608 | \$165,399 |
| 美國 | 465,077 | 388,041 |
| 日本 | 324,806 | 374,371 |
| 臺灣 | 606,707 | 585,168 |
| 其他 | 634,236 | 690,015 |
| 合計 | <u>\$2,311,434</u> | <u>\$2,202,994</u> |

收入以客戶所在國家為基礎歸類。

迎廣科技股份有限公司及子公司合併財務報表附註(續)
 (金額除另予註明者外，均以新臺幣千元為單位)

2. 非流動資產：

| | <u>110.12.31</u> | <u>109.12.31</u> |
|------|--------------------|--------------------|
| 台 灣 | \$1,758,056 | \$1,406,970 |
| 中 國 | 55,284 | 65,304 |
| 其他國家 | 62,751 | 11,748 |
| 合 計 | <u>\$1,876,091</u> | <u>\$1,484,022</u> |

此部分非流動資產包括不動產、廠房及設備、使用權資產、無形資產及其他非流動資產。不包括金融工具、遞延所得稅資產之資產。

3. 重要客戶資訊(佔營業收入 10%以上者)

| 客戶 | <u>110年度</u> | | <u>109年度</u> | |
|-----|--------------|--------|--------------|--------|
| | 金 額 | 佔營收淨額% | 金 額 | 佔營收淨額% |
| A客戶 | \$280,608 | 12% | - | - |

迎廣科技股份有限公司及子公司

附表一：資金貸與他人

| 編號 (註1) | 貸出資金之 公司 | 貸與 對象 | 往來項目 (註2) | 是否為 關係人 | 本期最高 餘額(註3) | 期末餘額 (註8) | 實際動支 金額 | 利率 區間 | 資金貸與 性質(註4) | 業務往來 金額(註5) | 有短期融通 資金必要之 原因(註6) | 備抵 損失 | 擔保品 | | 對個別對象 資金貸與限 額(註9) | 資金貸與總 限額(註9) | 備註 |
|------------|--------------|------------|--------------|------------|--------------------------|--------------------------|--------------------------|----------|----------------|----------------|--------------------------|----------|-----|----|-------------------------|-----------------|-------|
| | | | | | | | | | | | | | 名稱 | 價值 | | | |
| 1 | 迎新科技(中國)有限公司 | 迎廣科技股份有限公司 | 其他應收款 | Y | \$60,896 (USD2,200千元) | \$60,896 (USD2,200千元) | \$60,896 (USD2,200千元) | 1.0% | 有短期融通 資金之必要 | - | 營業週轉 | - | - | - | \$321,066 | \$321,066 | (註10) |

單位：新臺幣千元

註1：編號欄之填寫方如下：

1. 發行人填0

2. 被投資公司按公司別由阿拉伯數字1開始依序編號。

註2：帳列之應收關係企業款項、應收關係人款項、股東往來、預付款、暫付款...等項目，如屬資金貸與性質者均須填入此欄位。

註3：當年度資金貸與他人之最高餘額。

註4：資金貸與性質應填列屬業務往來者或屬有短期融通資金之必要者。

註5：資金貸與性質屬業務往來者，應填列業務往來金額，業務往來金額係指貸出資金之公司與貸與對象最近一年度之業務往來金額。

註6：資金貸與性質屬有短期融通資金之必要者，應具體說明必要貸與資金之原因及貸與對象之資金用途，例如：償還借款、購置設備、營業週轉...等。

註7：應填列公司依資金貸與他人作業程序，所訂定對個別對象資金貸與之限額及資金貸與總限額，並於備註欄說明資金貸與個別對象及總限額之計算方法。

註8：若公開發行公司依據公開發行公司資金貸與及背書保證處理準則第14條第1項將資金貸與逐筆提董事會決議，雖尚未撥款，仍應將董事會決議金額列入公告餘額，以揭露其承擔風險；惟嗣後資金償還，則應揭露其償還後餘額，以反應風險之調整。若公開發行公司依據董事會決議授權董事長於一定額度及一年期內分次撥貸或循環動用，仍應以董事會通過之資金貸與額度作為公告申報之餘額，雖嗣後資金償還，惟考量仍可能再次撥貸，故仍應以董事會通過之資金貸與額度作為公告申報之餘額。

註9：本公司直接及間接持有表決權股份百分之百之國外公司，對本公司從事資金貸與之總額及限額，以不超過貸出公司淨值百分之百為限。

註10：已於合併財務報表中沖銷。

迎廣科技股份有限公司及子公司

附表二 取得不動產之金額達新臺幣三億元或實收資本額百分之二十以上：

| 取得不動產之公司 | 財產名稱 | 事實發生日 | 交易金額 | 價款支付情形 | 交易對象 | 關係 | 交易對象為關係人者，其前次移轉資料 | | 價格決定之參考依據 | 取得目的及使用情形 | 其他約定事項 |
|------------|--------|----------|-----------|-----------|------------|------|-------------------|---------|------------|-----------|--------|
| | | | | | | | 所有人 | 與發行人之關係 | | | |
| 迎廣科技股份有限公司 | 廠房新建工程 | 109/11/9 | \$260,000 | \$252,200 | 大鎮營造股份有限公司 | 非關係人 | - | - | 參考市價並經雙方議價 | 建造中 | 無 |

單位：新臺幣千元

註1：所取得之資產依規定應鑑價者，應於「價格決定之參考依據」欄中註明鑑價結果。

註2：實收資本額係指母公司之實收資本額。發行人股票無面額或每股面額非屬新台幣十元者，有關實收資本額百分之二十之交易金額規定，以資產負債表歸屬於母公司業主之權益百分之十計算。

註3：事實發生日，係指交易簽約日、付款日、委託成交日、過戶日、董事會決議日或其他足資確定交易對象及交易金額之日等日期孰前者。

迎廣科技股份有限公司及子公司

附表三 與關係人進、銷貨之金額達新臺幣一億元或實收資本額百分之二十以上： 單位：新臺幣千元

| 進(銷)貨之公司 | 交易對象名稱 | 關係 | 交易情形 | | | 交易條件與一般交易不同之情形及原因(註1) | | 應收(付)票據、帳款 | | 備註 |
|------------|---------------------------------|---------|--------------|------------|------|-----------------------|------|------------|-----------------|----|
| | | | 進(銷)貨金額(註4) | 佔總進(銷)貨之比率 | 授信期間 | 單價 | 授信期間 | 餘額 | 佔總應收(付)票據、帳款之比率 | |
| 迎廣科技股份有限公司 | In Win Development (U.S.A) Inc. | 本公司之子公司 | \$ (383,009) | (18%) | 90天 | - | - | \$104,121 | 18% | |
| | In Win Development (N.L)B.V. | 本公司之孫公司 | (237,915) | (11%) | 90天 | - | - | 62,715 | 11% | |
| | MOSTEK Co., Ltd. | 本公司之子公司 | 285,781 | 20% | 90天 | - | - | (80,224) | (15%) | |

註1：關係人交易條件如與一般交易條件不同，應於單價及授信期間欄位敘明差異情形及原因。

註2：若有預收(付)款項情形者，應於備註欄敘明原因、契約約定條款、金額及與一般交易型態之差異情形。

註3：實收資本額係指母公司之實收資本額。發行人股票無面額或每股面額非屬新臺幣十元者，有關實收資本額百分之二十之交易金額規定，以資產負債表歸屬於母公司業主之權益百分之十計算之。

註4：已於合併財務報表中沖銷。

迎廣科技股份有限公司及子公司

附表四 應收關係人款項達新臺幣一億元或實收資本額百分之二十以上： 單位：新臺幣千元

| 帳列應收款項 之公司 | 交易對象名稱 | 關係 | 應收關係人 款項餘額(註1) | 週轉率 | 逾期應收關係人款項 | | 應收關係人款項 期後收回金額 | 備抵 損失 |
|---------------|---------------------------------|----------|-------------------|------|-----------|------|-------------------|----------|
| | | | | | 金額 | 處理方式 | | |
| 迎廣科技股份有限公司 | In Win Development (U.S.A) Inc. | 為本公司之子公司 | 應收帳款 \$104,121 | 3.94 | - | - | \$92,082 | - |

註1：請依應收關係人帳款、票據、其他應收款...等分別填列。

註2：實收資本額係指母公司之實收資本額。發行人股票無面額或每股面額非屬新臺幣十元者，有關實收資本額百分之二十之交易金額規定，以資產負債表歸屬於母公司業主之權益百分之十計算之。

迎廣科技股份有限公司及子公司

附表五 被投資公司名稱、所在地區...等相關資訊(不包含大陸被投資公司)：

| 投資公司名稱 | 被投資公司名稱(註1、2) | 所在地區 | 主要營業項目 | 原始投資金額 | | 期末持有股數(單位數) | 比率 | 期末持有帳面金額 | | 被投資公司本期損益(註2(2)) | 本期認列之投資損益(註2(3)、3) | 備註 |
|--------------------|---------------------------------|------|-------------------|-----------------------------|-----------------------------|-------------|------|----------|----------|------------------|--------------------|-------------|
| | | | | 本期末 | 去年年底 | | | 帳面金額 | 帳面金額 | | | |
| 迎廣科技股 有限公司 | In Win Development (U.S.A) Inc. | 美國加州 | 一般貿易交易 | \$168,504 (USD5,048,410) | \$168,504 (USD5,048,410) | 500,000 | 100% | \$98,650 | \$2,842 | \$2,842 | \$2,842 | 本公司之 子公司 |
| | In Win Development (U.K) Ltd. | 歐洲英國 | 業務推廣 | 1,967 (GBP40,000) | 1,967 (GBP40,000) | 40,000 | 100% | 5,619 | 10 | 10 | 10 | 本公司之 子公司 |
| | In Shin Technology Inc. | 貝里斯 | 轉投資大陸 之控股公司 | 320,166 (USD7,643,603) | 320,166 (USD7,643,603) | 7,643,603 | 100% | 316,716 | 4,693 | 4,693 | 3,860 | 本公司之 子公司 |
| | MOSTEK CO., Ltd. | 模里西斯 | 一般貿易交易 | 3,494 (USD100,000) | 3,494 (USD100,000) | 10,000 | 100% | 7,659 | (4,492) | (4,492) | (3,555) | 本公司之 子公司 |
| | Angus Holding B.V. | 歐洲荷蘭 | 控股公司 | 56,147 (EUR 1,443,000) | 56,147 (EUR 1,443,000) | 5,550,000 | 100% | 21,102 | 451 | 451 | 451 | 本公司之 子公司 |
| | 迎廣科技股份有限公司 | 台灣 | 雲端平台建置規 劃與軟體佈署 | 320,000 | 280,000 | 24,000,000 | 80% | 16,872 | (65,250) | (65,250) | (52,200) | 本公司之 子公司 |
| Angus Holding B.V. | In Win Development (N.L) B.V. | 歐洲荷蘭 | 一般貿易交易 | 53,501 (EUR 1,375,000) | 53,501 (EUR 1,375,000) | 5,500,000 | 100% | 19,229 | 575 | 575 | - | 本公司之 孫公司 |
| 迎新科技(中國) 有限公司 | AMPLEMAX GROUP LTD. | 亞洲香港 | 一般貿易交易 | 3,199 (USD100,000) | 3,199 (USD100,000) | 100,000 | 100% | 2,850 | 83 | 83 | - | 本公司之 孫公司 |

註1：公開發行公司如設有國外控股公司且依當地法令規定以合併為主要財務報表者，有關國外被投資公司資訊之揭露，得僅揭露至該控股公司之相關資訊。

註2：非屬註1所述情形者，依下列規定填寫：

- (1)「被投資公司名稱」、「所在地區」、「主要營業項目」、「原始投資金額」及「期末持股份情形」等欄，應依本(公開發行)公司轉投資情形及每一直接或間接控制之被投資公司再轉投資情形依序填寫，並於備註欄註明各被投資公司與本(公開發行)公司之關係(如係屬子公司或孫公司)。
- (2)「被投資公司本期損益」乙欄，應填寫各被投資公司之本期損益金額。
- (3)「本期認列之投資損益」乙欄，僅須填寫本(公開發行)公司認列直接轉投資之子公司及採權益法評價之各被投資公司之損益金額，餘得免填。於填寫「認列直接轉投資之各子公司本期損益金額」時，應確認各子公司本期損益金額業已包含其再轉投資依規定應認列之投資損益。

註3：已於合併財務報表中沖銷。

迎廣科技股份有限公司及子公司

附表六 大陸投資資訊：

| 大陸被投資 公司名稱 | 主要營業項目 | 實收資本額 (USD7,500千元) | 投資方式 (註1) | 本期初自 台灣匯出累 積投資金額 \$267,034 (USD7,500千元) | 本期匯出或收 回投資金額 | | 被投資公司 本期損益 | 本公司直接 或間接投資 之持股比例 | 本期認列 投資損益 (註2、5) | 期末投資 帳面價值 | 截至本期末 已匯回台灣之 投資收益 |
|------------------|--------------------|---------------------------|--------------------------------------|---|-----------------|-----|---------------|-------------------------|------------------------|--------------|-------------------------|
| | | | | | 匯出(註4) | 收回 | | | | | |
| 迎新科技 (中國)有限公司 | 電子元器 件之生產 銷售 | \$262,701 (USD7,500千元) | (2) In Shin Technology Inc. | \$267,034 (USD7,500千元) | \$- | \$- | \$4,797 | 100% | \$4,797 | \$321,066 | \$- |
| 蘇州千瑞貿易 有限公司 | 一般貿易 交易 | \$2,219 (RMB500千元) | (2) 迎新科技 (中國) 有限公司 | \$- | \$- | \$- | \$381 | 100% | \$381 | \$691 | \$- |

單位：新臺幣千元

| 本期末累計自 台灣匯出赴大陸 地區投資金額 | 經濟部投審會 核准投資金額 | 依經濟部投審會規定赴大陸地區投資限額 淨值 × 60% (註4) |
|-----------------------------|---------------------------|--|
| \$207,600 (USD7,500千元) | \$208,846 (USD7,545千元) | \$636,804 |

註1：投資方式區分為下列三種，標示種類別即可：

- (1)直接赴大陸地區從事投資。
- (2)透過第三地區公司再投資大陸公司(請註明該第三地區之投資公司)。
- (3)其他方式。

註2：本期認列投資損益損益欄中：

- (1)若屬籌備中，尚無投資損益者，應予註明。
- (2)投資損益認列基礎分為下列三種，應予註明。
 - 1.經與中華民國會計師事務所所有合作關係之國際性會計師事務所查核簽證之財務報表。
 - 2.經台灣母公司簽證會計師核閱之財務報表。
 - 3.其他。

註3：本表相關數字應以新臺幣列示。

註4：依經濟部民國97年8月29日經審字09704604680號令修正之「在大陸地區從事投資或技術合作審查原則」第三項規定，投資人對大陸投資累計金額不得超過淨值或合併淨值之60%，其較高。

註5：已於合併財務報表中沖銷。

迎廣科技股份有限公司及子公司

附表七 母子公司間業務關係及重要交易往來情形：

| 編號 (註1) | 交易人名稱 | 交易往來對象 | 與交易人 之關係 (註2) | 交易往來情形 | | | 佔合併總營收或 總資產之比率(註5) |
|------------|------------------|---------------------------------|---------------------|-----------|-----------|------------|-----------------------|
| | | | | 科目 | 金額 | 交易條件 | |
| 0 | 迎廣科技股份有限公司 | In Win Development (U.S.A) Inc. | 1 | 銷貨收入 | \$383,009 | 與一般客戶無重大差異 | 17% |
| 0 | 迎廣科技股份有限公司 | In Win Development (N.L) B.V. | 1 | 銷貨收入 | 237,915 | 與一般客戶無重大差異 | 10% |
| 0 | 迎廣科技股份有限公司 | 迎新科技(中國)有限公司 | 1 | 銷貨收入 | 29,270 | 與一般客戶無重大差異 | 1% |
| 3 | 蘇州千瑞貿易有限公司 | 迎廣科技股份有限公司 | 2 | 銷貨收入 | 22,912 | 與一般客戶無重大差異 | 1% |
| 1 | MOSTEK CO., Ltd. | 迎廣科技股份有限公司 | 2 | 銷貨收入 | 285,781 | 與一般客戶無重大差異 | 12% |
| 2 | 迎新科技(中國)有限公司 | MOSTEK CO., Ltd. | 3 | 銷貨收入 | 81,731 | 與一般客戶無重大差異 | 4% |
| 0 | 迎新科技(中國)有限公司 | 蘇州千瑞貿易有限公司 | 1 | 銷貨收入 | 7,070 | 與一般客戶無重大差異 | 0% |
| 1 | MOSTEK CO., Ltd. | 迎廣科技股份有限公司 | 2 | 機器設備 | 11,338 | 與一般客戶無重大差異 | 0% |
| 2 | 迎新科技(中國)有限公司 | MOSTEK CO., Ltd. | 3 | 機器設備 | 11,298 | 與一般客戶無重大差異 | 0% |
| 0 | 迎廣科技股份有限公司 | In Win Development (U.S.A) Inc. | 1 | 應收關係人帳款 | 104,121 | 與一般客戶無重大差異 | 3% |
| 0 | 迎廣科技股份有限公司 | In Win Development (N.L) B.V. | 1 | 應收關係人帳款 | 62,715 | 與一般客戶無重大差異 | 2% |
| 0 | 迎廣科技股份有限公司 | 迎新科技(中國)有限公司 | 1 | 應收關係人帳款 | 8,164 | 與一般客戶無重大差異 | 0% |
| 1 | MOSTEK CO., Ltd. | 迎廣科技股份有限公司 | 2 | 應收關係人帳款 | 80,224 | 與一般客戶無重大差異 | 2% |
| 2 | 迎新科技(中國)有限公司 | MOSTEK CO., Ltd. | 3 | 應收關係人帳款 | 43,188 | 與一般客戶無重大差異 | 1% |
| 2 | 迎新科技(中國)有限公司 | 蘇州千瑞貿易有限公司 | 3 | 應收關係人帳款 | 4,347 | 與一般客戶無重大差異 | 0% |
| 3 | 蘇州千瑞貿易有限公司 | 迎廣科技股份有限公司 | 2 | 應收關係人帳款 | 3,392 | 與一般客戶無重大差異 | 0% |
| 2 | 迎新科技(中國)有限公司 | 迎廣科技股份有限公司 | 2 | 其他應收關係人帳款 | 61,253 | 與一般客戶無重大差異 | 2% |

註1：母公司及子公司相互間之業務往來資訊應分別於編號欄註明，編號之填寫方法如下：

(1) 母公司填0。

(2) 子公司依公司別由阿拉伯數字1開始依序編號。

註2：與交易人之關係有以下三種，標示種類即可（若係母子公司間或各子公司間之同一筆交易，則無須重複揭露。若：母公司對子公司之交易，若母公司已揭露，則子公司部分無須重複揭露；子公司對子公司之交易，若其一子公司已揭露，則另一子公司無須重複揭露）：

(1) 母公司對子公司。

(2) 子公司對母公司。

(3) 子公司對子公司。

註3：交易往來金額佔合併總營收或總資產比率之計算，若屬資產負債科目者，以期末餘額佔合併總資產之方式計算；若屬損益項目者，以期中累積金額佔合併總營收之方式計算。

註4：本表之重要交易往來情形得由公司依重大性原則決定是否須列示。

註5：已於合併財務報表中沖銷。

迎廣科技股份有限公司及其子公司

| 主要股東名稱 | 持有股數 | 持股比例 |
|--|--|--|
| 賴文賢 盈佳投資股份有限公司 涂水城 賴翠潔 黃國輝 | 21,808,442 8,626,099 6,785,000 6,427,981 5,012,667 | 24.60% 9.73% 7.65% 7.25% 5.65% |

單位：股

附表八 主要股東資訊

註1：本表資訊係向集保公司申請取得。

註2：本表主要股東資訊係由集保公司以每季底最後一個營業日，計算股東持有公司已完成無實體登錄交付(含庫藏股)之普通股及特別股合計達百分之五以上資料。至於公司財務報告所記載股本與公司實際已完成的無實體登錄交付股數，可能因編制計算基礎不同或有差異。

註3：上開資料屬股東將股交付信託者，係以受託人開立信託專戶之委託人個別分戶揭示。至於股東依據證券交易法令辦理持超超過百分之十之內部人股權申報，其持股包括本人持股加計其交付信託且對信託財產具有運用決定權股份等，有關內部人股權申報資料請參閱公開資訊觀測站。

會計師查核報告

迎廣科技股份有限公司 公鑒：

查核意見

迎廣科技股份有限公司民國一一〇年十二月三十一日及民國一〇九年十二月三十一日之個體資產負債表，暨民國一一〇年一月一日至十二月三十一日及民國一〇九年一月一日至十二月三十一日之個體綜合損益表、個體權益變動表、個體現金流量表，以及個體財務報表附註(包括重大會計政策彙總)，業經本會計師查核竣事。

依本會計師之意見，基於本會計師之查核結果及其他會計師之查核報告(請參閱其他事項段)，上開個體財務報表在所有重大方面係依照證券發行人財務報告編製準則編製，足以允當表達迎廣科技股份有限公司民國一一〇年十二月三十一日及民國一〇九年十二月三十一日之財務狀況，暨民國一一〇年一月一日至十二月三十一日及民國一〇九年一月一日至十二月三十一日之財務績效及現金流量。

查核意見之基礎

本會計師係依照會計師查核簽證財務報表規則及一般公認審計準則執行查核工作。本會計師於該等準則下之責任將於會計師查核個體財務報表之責任段進一步說明。本會計師所隸屬事務所受獨立性規範之人員已依會計師職業道德規範，與迎廣科技股份有限公司保持超然獨立，並履行該規範之其他責任。基於本會計師之查核結果及其他會計師之查核報告，本會計師相信已取得足夠及適切之查核證據，以作為表示查核意見之基礎。

關鍵查核事項

關鍵查核事項係指依本會計師之專業判斷，對迎廣科技股份有限公司民國一一〇年度個體財務報表之查核最為重要之事項。該等事項已於查核個體財務報表整體及形成查核意見之過程中予以因應，本會計師並不對該等事項單獨表示意見。

收入認列

迎廣科技股份有限公司於民國一一〇年度認列營業收入淨額為2,090,180千元，主要來自機殼及電源供應器生產及銷售業務。由於產品銷售以外銷市場為主，貿易條件及交易型態不盡相同，因此，需判斷並決定履約義務及其滿足之時點，故客戶合約收入認列將影響營業收入認列之正確性，因此本會計師列為關鍵查核事項。

本會計師之查核程序，包括但不限於評估營業收入認列會計政策的適當性；測試銷售循環中與收入認列有關之內部控制的有效性；選取樣本執行交易細項測試並複核訂單或合約中之重大條款及條件，以確定所辨認之履約義務及交易認列時點之正確性；抽核資產負債表日前後一段時間收入交易之相關憑證；並經分析性覆核程序，檢視兩期收入是否有異常，以確定收入認列於適當之期間。

本會計師亦考量個體財務報表附註四及附註六有關營業收入揭露之適當性。

非金融資產減損評估

迎廣科技股份有限公司截至民國一一〇年十二月三十一日止，不動產、廠房及設備及使用權資產金額為1,733,364千元，佔資產總額46%。由於近年受景氣波動及營運所處之市場與經濟影響，於當期發生不利於企業之變動。由於資產減損涉及高度主觀判斷及不確定性，因此本會計師列為關鍵查核事項。

本會計師之查核程序，包括但不限於了解管理階層辨認現金產生單位及決定可回收金額之基礎；取得不動產估價師之估價報告書並評估估價師在相關領域之專業能力、經驗以及聲譽；並採用事務所內部專家工作，以協助本會計師考量及複核其估價所運用之方法及其估算過程及價格決定之理由，評估其是否依合理且可佐證之假設勘估現行不動產市場下的合理價值；驗證估價報告書資料來源是否攸關及可靠。

本會計師亦考量不動產、廠房及設備及使用權資產揭露之適當性，請詳個體財務報表附註四、附註五及附註六。

其他事項-提及其他會計師之查核

列入迎廣科技股份有限公司個體財務報表之被投資公司中，部分被投資公司之財務報表未經本會計師查核，而係由其他會計師查核。因此，本會計師對上開個體財務報表所表示之意見中，有關該等被投資公司財務報表所列之金額，係依據其他會計師之查核報告。民國一一〇年十二月三十一日及民國一〇九年十二月三十一日對該等被投資公司採用權益法之投資分別為98,650千元及96,820千元，分別占資產總額之3%及3%，民國一一〇年一月一日至十二月三十一日及民國一〇九年一月一日至十二月三十一日相關之採用權益法認列之子公司、關聯企業及合資(損)益之份額分別為2,842千元及2,221千元，分別占稅前(淨損)之(3)%及(3)%，採用權益法認列之子公司、關聯企業及合資之其他綜合損益之份額分別為(3,063)千元及(5,656)千元，分別占其他綜合損益淨額之28%及(214)%。

管理階層與治理單位對個體財務報表之責任

管理階層之責任係依照證券發行人財務報告編製準則編製允當表達之個體財務報表，且維持與個體財務報表編製有關之必要內部控制，以確保個體財務報表未存有導因於舞弊或錯誤之重大不實表達。

於編製個體財務報表時，管理階層之責任亦包括評估迎廣科技股份有限公司繼續經營之能力、相關事項之揭露，以及繼續經營會計基礎之採用，除非管理階層意圖清算迎廣科技股份有限公司或停止營業，或除清算或停業外別無實際可行之其他方案。

迎廣科技股份有限公司之治理單位(含審計委員會)負有監督財務報導流程之責任。

會計師查核個體財務報表之責任

本會計師查核個體財務報表之目的，係對個體財務報表整體是否存有導因於舞弊或錯誤之重大不實表達取得合理確信，並出具查核報告。合理確信係高度確信，惟依照一般公認審計準則執行之查核工作無法保證必能偵出個體財務報表存有之重大不實表達。不實表達可能導因於舞弊或錯誤。如不實表達之個別金額或彙總數可合理預期將影響個體財務報表使用者所作之經濟決策，則被認為具有重大性。

本會計師依照一般公認審計準則查核時，運用專業判斷並保持專業上之懷疑。本會計師亦執行下列工作：

1. 辨認並評估個體財務報表導因於舞弊或錯誤之重大不實表達風險；對所評估之風險設計及執行適當之因應對策；並取得足夠及適切之查核證據以作為查核意見之基礎。因舞弊可能涉及共謀、偽造、故意遺漏、不實聲明或踰越內部控制，故未偵出導因於舞弊之重大不實表達之風險高於導因於錯誤者。
2. 對與查核攸關之內部控制取得必要之瞭解，以設計當時情況下適當之查核程序，惟其目的非對迎廣科技股份有限公司內部控制之有效性表示意見。
3. 評估管理階層所採用會計政策之適當性，及其所作會計估計與相關揭露之合理性。
4. 依據所取得之查核證據，對管理階層採用繼續經營會計基礎之適當性，以及使迎廣科技股份有限公司繼續經營之能力可能產生重大疑慮之事件或情況是否存在重大不確定性，作出結論。本會計師若認為該等事件或情況存在重大不確定性，則須於查核報告中提醒個體財務報表使用者注意個體財務報表之相關揭露，或於該等揭露係屬不適當時修正查核意見。本會計師之結論係以截至查核報告日所取得之查核證據為基礎。惟未來事件或情況可能導致迎廣科技股份有限公司不再具有繼續經營之能力。

5. 評估個體財務報表(包括相關附註)之整體表達、結構及內容，以及個體財務報表是否允當表達相關交易及事件。
6. 對於集團內組成個體之財務資訊取得足夠及適切之查核證據，以對個體財務報表表示意見。本會計師負責集團查核案件之指導、監督及執行，並負責形成集團查核意見。

本會計師與治理單位溝通之事項，包括所規劃之查核範圍及時間，以及重大查核發現(包括於查核過程中所辨認之內部控制顯著缺失)。

本會計師亦向治理單位提供本會計師所隸屬事務所受獨立性規範之人員已遵循會計師職業道德規範中有關獨立性之聲明，並與治理單位溝通所有可能被認為會影響會計師獨立性之關係及其他事項(包括相關防護措施)。

本會計師從與治理單位溝通之事項中，決定對迎廣科技股份有限公司民國一一〇年度個體財務報表查核之關鍵查核事項。本會計師於查核報告中敘明該等事項，除非法令不允許公開揭露特定事項，或在極罕見情況下，本會計師決定不於查核報告中溝通特定事項，因可合理預期此溝通所產生之負面影響大於所增進之公眾利益。

安永聯合會計師事務所

主管機關核准辦理公開發行公司財務報告

查核簽證文號：金管證六字第0930133943號

(92)台財證(六)第100592號

劉慧媛

劉慧媛



會計師：

楊智惠

楊智惠



中華民國一一一年三月二十四日



民國一〇一〇年十二月三十一日

單位：新臺幣千元

| 代碼 | 會計項目 | 附註 | 一一〇年十二月三十一日 | | 一〇九年十二月三十一日 | |
|------|---------------------|------------|-------------|-----|-------------|-----|
| | | | 金額 | % | 金額 | % |
| | 資產 | | | | | |
| | 流動資產 | | | | | |
| 1100 | 現金及約當現金 | 四及六、1 | \$392,981 | 10 | \$384,458 | 13 |
| 1110 | 透過損益按公允價值衡量之金融資產－流動 | 四及六、2 | - | - | 29 | - |
| 1150 | 應收票據淨額 | 四及六、3及15 | 84 | - | 14 | - |
| 1170 | 應收帳款淨額 | 四及六、4及15 | 390,756 | 11 | 217,000 | 7 |
| 1180 | 應收帳款－關係人淨額 | 四、六、4、15及七 | 175,034 | 5 | 92,658 | 3 |
| 1200 | 其他應收款 | 七 | 26,870 | 1 | 10,987 | - |
| 1210 | 其他應收款－關係人 | 七 | 8,304 | - | 44 | - |
| 1220 | 本期所得稅資產 | 四及六、20 | 110 | - | 213 | - |
| 130X | 存貨 | 四及六、5 | 464,260 | 12 | 391,494 | 13 |
| 1410 | 預付款項 | | 27,903 | 1 | 16,745 | 1 |
| 1470 | 其他流動資產 | | 448 | - | 1,882 | - |
| 11XX | 流動資產合計 | | 1,486,750 | 40 | 1,115,524 | 37 |
| | 非流動資產 | | | | | |
| 1550 | 採用權益法之投資 | 四及六、6 | 466,618 | 13 | 478,457 | 16 |
| 1600 | 不動產、廠房及設備 | 四、六、7、七及八 | 1,640,276 | 44 | 1,274,573 | 42 |
| 1755 | 使用權資產 | 四、六、16及八 | 93,088 | 2 | 96,881 | 3 |
| 1780 | 無形資產 | 四及六、8 | 1,007 | - | 1,725 | - |
| 1840 | 遞延所得稅資產 | 四及六、20 | 51,869 | 1 | 52,150 | 2 |
| 1900 | 其他非流動資產 | 四及六、9 | 13,023 | - | 11,324 | - |
| 15XX | 非流動資產合計 | | 2,265,881 | 60 | 1,915,110 | 63 |
| 1XXX | 資產總計 | | \$3,752,631 | 100 | \$3,030,634 | 100 |

(請參閱個體財務報表附註)




董事長：賴文賢



經理人：黃國輝



會計主管：李淑玲



民國一〇一〇年十二月三十一日

年十二月三十一日

單位：新臺幣千元

| 代碼 | 會計項目 | 附註 | 一一〇年十二月三十一日 | | 一〇九年十二月三十一日 | |
|------|-----------------|--------|-------------|-----|-------------|-----|
| | | | 金額 | % | 金額 | % |
| | 負債及權益 | | | | | |
| | 流動負債 | | | | | |
| 2100 | 短期借款 | 四及六、10 | \$1,000,000 | 27 | \$900,000 | 30 |
| 2130 | 合約負債—流動 | 四及六、14 | 3,318 | - | 4,317 | - |
| 2150 | 應付票據 | | 76,996 | 2 | 53,795 | 2 |
| 2170 | 應付帳款 | | 365,354 | 10 | 191,652 | 6 |
| 2180 | 應付帳款—關係人 | 七 | 90,548 | 2 | 32,914 | 1 |
| 2200 | 其他應付款 | | 162,456 | 4 | 137,081 | 5 |
| 2220 | 其他應付款—關係人 | 七 | 3,727 | - | 1,491 | - |
| 2280 | 租賃負債—流動 | 四及六、16 | 34,720 | 1 | 35,483 | 1 |
| 2300 | 其他流動負債 | | 13,698 | - | 1,823 | - |
| 2322 | 一年或一營業週期內到期長期借款 | | 12,152 | 1 | - | - |
| 21XX | 流動負債合計 | 四及六、11 | 1,762,969 | 46 | 1,358,556 | 45 |
| | 非流動負債 | | | | | |
| 2540 | 長期借款 | 四及六、11 | 785,958 | 21 | 365,000 | 12 |
| 2580 | 租賃負債—非流動 | 四及六、16 | 59,181 | 2 | 61,762 | 2 |
| 2620 | 其他應付款—關係人 | 七 | 61,253 | 2 | 63,028 | 2 |
| 2640 | 淨確定福利負債—非流動 | 四及六、12 | 25,067 | 1 | 27,189 | 1 |
| 2645 | 存入保證金 | | 100 | - | 100 | - |
| 2803 | 遞延所得稅負債 | 四及六、20 | 981 | - | - | - |
| 25XX | 非流動負債合計 | | 932,540 | 26 | 517,079 | 17 |
| 2XXX | 負債總計 | | 2,695,509 | 72 | 1,875,635 | 62 |
| | 權益 | | | | | |
| 3100 | 股本 | 四及六、13 | 886,500 | 24 | 886,500 | 29 |
| 3110 | 普通股股本 | | 485,069 | 13 | 485,069 | 16 |
| 3200 | 資本公積 | | | | | |
| 3300 | 保留盈餘 | | | | | |
| 3310 | 法定盈餘公積 | | 55,738 | 1 | 55,738 | 2 |
| 3320 | 特別盈餘公積 | | 35,967 | 1 | 35,967 | 1 |
| 3350 | 待彌補虧損 | | (321,780) | (9) | (231,229) | (8) |
| 33XX | 保留盈餘合計 | | (230,075) | (7) | (139,524) | (5) |
| 3400 | 其他權益 | | (84,372) | (2) | (77,046) | (2) |
| 3XXX | 權益總計 | | 1,057,122 | 28 | 1,154,999 | 38 |
| | 負債及權益總計 | | \$3,752,631 | 100 | \$3,030,634 | 100 |

(請參閱個體財務報表附註)

董事長：賴文賢

經理人：黃國輝

會計主管：李淑玲



| 代碼 | 會計項目 | 附註 | 一一〇年度 | | 一〇九年度 | |
|------|---|----------|-----------------|------------|-----------------|------------|
| | | | 金額 | % | 金額 | % |
| 4100 | 營業收入 | 四、六、14及七 | \$2,090,180 | 100 | \$1,958,530 | 100 |
| 5110 | 營業成本 | 六、5、17及七 | (1,842,140) | (88) | (1,691,537) | (86) |
| 5900 | 營業毛利 | | 248,040 | 12 | 266,993 | 14 |
| 5910 | 未實現銷貨損益 | | (8,302) | - | (12,381) | (1) |
| 5920 | 已實現銷貨損益 | | 12,381 | - | 16,498 | 1 |
| 5950 | 營業毛利淨額 | | 252,119 | 12 | 271,110 | 14 |
| 6000 | 營業費用 | 六、15及17 | | | | |
| 6100 | 推銷費用 | | (79,220) | (4) | (82,828) | (4) |
| 6200 | 管理費用 | | (109,881) | (5) | (109,270) | (6) |
| 6300 | 研究發展費用 | | (77,074) | (4) | (77,189) | (4) |
| 6450 | 預期信用減損(損失)利益 | | (1,871) | - | 319 | - |
| | 營業費用合計 | | (268,046) | (13) | (268,968) | (14) |
| 6900 | 營業(損失)利益 | | (15,927) | (1) | 2,142 | - |
| 7000 | 營業外收入及支出 | 四、六、18及七 | | | | |
| 7100 | 利息收入 | | 1,107 | - | 1,162 | - |
| 7010 | 其他收入 | | 1,753 | - | 2,899 | - |
| 7020 | 其他利益及損失 | | (5,864) | - | (5,231) | - |
| 7050 | 財務成本 | | (17,501) | (1) | (16,575) | (1) |
| 7070 | 採用權益法認列之子公司、關聯企業及合資損益之份額 | | (48,592) | (2) | (59,312) | (3) |
| | 營業外收入及支出合計 | | (69,097) | (3) | (77,057) | (4) |
| 7900 | 稅前(淨損) | | (85,024) | (4) | (74,915) | (4) |
| 7950 | 所得稅(費用) | 四及六、20 | (2,039) | - | (1,449) | - |
| 8200 | 本期(淨損) | | (87,063) | (4) | (76,364) | (4) |
| 8300 | 其他綜合損益 | 四及六、19 | | | | |
| 8310 | 不重分類至損益之項目 | | | | | |
| 8311 | 確定福利計劃之再衡量數 | | (4,360) | - | 3,533 | - |
| 8349 | 與不重分類之項目相關之所得稅 | | 872 | - | (707) | - |
| 8360 | 後續可能重分類至損益之項目 | | | | | |
| 8361 | 採用權益法認列之子公司、關聯企業及合資之其他綜合損益之份額-可能重分類至損益之項目 | | (7,326) | - | (184) | - |
| 8399 | 與可能重分類之項目相關之所得稅 | | - | - | - | - |
| | 本期其他綜合損益(稅後淨額) | | (10,814) | - | 2,642 | - |
| 8500 | 本期綜合損益總額 | | <u>\$97,877</u> | <u>(4)</u> | <u>\$73,722</u> | <u>(4)</u> |
| | 每股(損失) | 六、21 | | | | |
| 9750 | 基本每股(損失)(元) | | | | | |
| 9710 | 本期(淨損) | | <u>\$(0.98)</u> | | <u>\$(0.86)</u> | |
| 9850 | 稀釋每股(損失)(元) | | | | | |
| 9810 | 本期(淨損) | | <u>\$(0.98)</u> | | <u>\$(0.86)</u> | |

(請參閱個體財務報表附註)

董事長：賴文賢



經理人：黃國輝



會計主管：李淑玲





迎廣
公司

民國一〇一〇年及一〇一一年十二月三十一日

單位：新臺幣千元

| 代碼 | 股本 | 資本公積 | 保留盈餘 | | | 其他權益項目 | | 權益總額 |
|----|-----------|-----------|----------|----------|-------------|---------------------------|-------------|------|
| | | | 法定盈餘公積 | 特別盈餘公積 | 待彌補虧損 | 國外營運機構 財務報表換算 之兌換差額 | | |
| A1 | 3100 | 3200 | 3310 | 3320 | 3350 | 3410 | 3XXX | |
| | \$886,500 | \$485,069 | \$55,738 | \$35,967 | \$(157,691) | \$(76,862) | \$1,228,721 | |
| D1 | | | | | (76,364) | | (76,364) | |
| D3 | | | | | 2,826 | (184) | 2,642 | |
| D5 | | | | | (73,538) | (184) | (73,722) | |
| Z1 | \$886,500 | \$485,069 | \$55,738 | \$35,967 | \$(231,229) | \$(77,046) | \$1,154,999 | |
| A1 | \$886,500 | \$485,069 | \$55,738 | \$35,967 | \$(231,229) | \$(77,046) | \$1,154,999 | |
| D1 | | | | | (87,063) | | (87,063) | |
| D3 | | | | | (3,488) | (7,326) | (10,814) | |
| D5 | | | | | (90,551) | (7,326) | (97,877) | |
| Z1 | \$886,500 | \$485,069 | \$55,738 | \$35,967 | \$(321,780) | \$(84,372) | \$1,057,122 | |

(請參閱個體財務報表附註)




董事長：賴文賢



經理人：黃國輝



會計主管：李淑玲



民國一〇一年及十一年一月至十二月三十一日

單位：新臺幣千元

| 代碼 | 項 目 | 一一〇年度 | 一〇九年度 |
|--------|-----------------------|-------------|-------------|
| | | 金 額 | 金 額 |
| AAAA | 營業活動之現金流量 | | |
| A10000 | 本期稅前(淨損) | \$ (85,024) | \$ (74,915) |
| A20000 | 調整項目： | | |
| A20010 | 收益費損項目： | | |
| A20100 | 折舊費用 | 111,790 | 113,123 |
| A20200 | 攤銷費用 | 1,059 | 1,097 |
| A20300 | 預期信用減損(利益)損失數 | 1,871 | (319) |
| A20400 | 透過損益按公允價值衡量金融資產之淨(利益) | - | (29) |
| A20900 | 利息費用 | 17,501 | 16,575 |
| A21200 | 利息收入 | (1,107) | (1,162) |
| A22400 | 採用權益法認列之子公司損失之份額 | 48,592 | 59,312 |
| A22500 | 處分及報廢不動產、廠房及設備利益 | (190) | (970) |
| A23100 | 處分投資(利益) | (41) | (274) |
| A23900 | 未實現銷貨損益 | 8,302 | 12,381 |
| A24000 | 已實現銷貨損益 | (12,381) | (16,498) |
| A29900 | 租賃修改(利益) | (14) | (7,039) |
| A30000 | 與營業活動相關之資產/負債變動數： | | |
| A31115 | 強制透過損益按公允價值衡量之金融資產減少 | 70 | 274 |
| A31130 | 應收票據(增加) | (70) | (10) |
| A31150 | 應收帳款(增加)減少 | (175,627) | 27,527 |
| A31160 | 應收帳款一關係人(增加)減少 | (82,376) | 51,413 |
| A31180 | 其他應收款(增加)減少 | (15,883) | 4,150 |
| A31190 | 其他應收款一關係人(增加) | (8,260) | (44) |
| A31200 | 存貨(增加) | (72,766) | (49,710) |
| A31230 | 預付款項(增加) | (11,158) | (10,925) |
| A31240 | 其他流動資產減少 | 1,434 | 292 |
| A32125 | 合約負債(減少)增加 | (999) | 3,367 |
| A32130 | 應付票據增加(減少) | 23,201 | (7,000) |
| A32150 | 應付帳款增加 | 173,702 | 986 |
| A32160 | 應付帳款一關係人增加(減少) | 57,634 | (15,667) |
| A32180 | 其他應付款增加 | 25,126 | 23,373 |
| A32190 | 其他應付款一關係人增加(減少) | 2,236 | (4,995) |
| A32230 | 其他流動負債增加(減少) | 11,875 | (40) |
| A32240 | 淨確定福利負債(減少) | (6,482) | (6,029) |
| A33000 | 營運產生之現金流入 | 12,015 | 118,244 |
| A33500 | 退還(支付)之所得稅 | 198 | (35) |
| AAAA | 營業活動之淨現金流入 | 12,213 | 118,209 |
| BBBB | 投資活動之現金流量： | | |
| B01800 | 取得採用權益法之投資 | (40,000) | (40,000) |
| B02400 | 採用權益法之被投資公司減資退股款 | - | 202,475 |
| B02700 | 取得不動產、廠房及設備 | (435,922) | (588,864) |
| B02800 | 處分不動產、廠房及設備 | 190 | 1,020 |
| B03700 | 存出保證金(增加) | (1,480) | (1,816) |
| B03800 | 存出保證金減少 | 384 | 760 |
| B04500 | 取得無形資產 | (341) | - |
| B06700 | 其他非流動資產(增加) | (603) | - |
| B06800 | 其他非流動資產減少 | - | 957 |
| B07500 | 收取之利息 | 1,107 | 1,162 |
| BBBB | 投資活動之淨現金流(出) | (476,665) | (424,306) |
| CCCC | 籌資活動之現金流量 | | |
| C00100 | 短期借款增加 | 620,000 | 1,340,000 |
| C00200 | 短期借款(減少) | (520,000) | (1,240,000) |
| C01600 | 舉借長期借款 | 433,110 | 365,000 |
| C03700 | 其他應付款一關係人(減少) | (1,775) | (99,149) |
| C04020 | 租賃本金償還 | (41,108) | (39,786) |
| C05600 | 支付之利息 | (17,252) | (16,332) |
| CCCC | 籌資活動之淨現金流入 | 472,975 | 309,733 |
| EEEE | 本期現金及約當現金數 | 8,523 | 3,636 |
| E00100 | 期初現金及約當現金餘額 | 384,458 | 380,822 |
| E00200 | 期末現金及約當現金餘額 | \$392,981 | \$384,458 |

(請參閱個體財務報告附註)

董事長：賴文賢



經理人：黃國輝



會計主管：李淑玲



借迎廣科技股份有限公司
個體財務報表附註
民國一一〇年一月一日至十二月三十一日
及民國一〇九年一月一日至十二月三十一日
(金額除另予註明者外，均以新臺幣千元為單位)

一、公司沿革

1. 本公司成立於民國七十四年十二月十一日，主要從事電腦及其週邊設備、塑膠成品等之加工製造及買賣業務及機械五金零件之製造烤漆及買賣業務。
2. 本公司於民國八十九年四月經主管機關核准辦理股票公開發行，並於民國九十年四月向櫃檯買賣中心申請股票在證券商營業處所買賣，業於民國九十年十二月十日奉准股票公開上櫃買賣。另民國九十二年本公司股票由上櫃轉為上市，並於民國九十二年八月二十五日正式掛牌交易。其註冊地及主要營運據點位於桃園市龜山區南上路350巷57號。

二、通過財務報告之日期及程序

本公司民國一一〇年度及一〇九年度之個體財務報告業經董事會於民國一一一年三月二十四日通過發布。

三、新發布及修訂準則及解釋之適用

1. 首次適用國際財務報導準則而產生之會計政策變動

本公司已採用金融監督管理委員會(以下簡稱金管會)已認可且自民國一一〇年一月一日以後開始之會計年度適用之國際財務報導準則、國際會計準則、國際財務報導解釋或解釋公告，新準則及修正之首次適用對本公司並無重大影響。

2. 本公司尚未採用下列國際會計準則理事會已發布且金管會已認可之新發布、修訂及修正準則或解釋：

| 項次 | 新發布/修正/修訂準則及解釋 | 國際會計準則理事會 發布之生效日 |
|----|---|---------------------|
| 1 | 對國際財務報導準則有限度範圍修正，包括對國際財務報導準則第3號、國際會計準則第16號及國際會計準則第37號之修正，以及年度改善 | 民國111年1月1日 |

迎廣科技股份有限公司個體財務報表附註(續)
(金額除另予註明者外，均以新臺幣千元為單位)

- (1) 對國際財務報導準則有限度範圍修正，包括對國際財務報導準則第3號、國際會計準則第16號及國際會計準則第37號之修正，以及年度改善

A.更新對觀念架構之索引（國際財務報導準則第3號之修正）

此修正係藉由取代對財務報導之觀念架構的舊版索引，以2018年3月發布之最新版本索引更新國際財務報導準則第3號。另新增一項認列原則之例外，以避免因負債及或有負債產生可能的「第2日」利得或損失。此外，釐清針對不受取代架構索引影響之或有資產之既有指引。

B.不動產、廠房及設備：達到預定使用狀態前之價款（國際會計準則第16號之修正）

此修正係就企業針對其於資產達到預定使用狀態時出售所生產之項目，禁止企業自不動產、廠房及設備之成本減除出售之價款；反之，企業將此等銷售價款及其相關成本認列於損益。

C.虧損性合約—履行合約之成本（國際會計準則第37號之修正）

此修正釐清企業於評估合約是否係屬虧損性時，應予計入之成本。

D.2018-2020年國際財務報導準則之改善

國際財務報導準則第1號之修正

此修正簡化子公司於母公司之後成為首次適用者時，關於適用國際財務報導準則第1號之累積換算調整數衡量。

國際財務報導準則第9號「金融工具」之修正

此修正釐清當企業評估金融負債之新合約條款或修改後條款是否與原始金融負債具有重大差異時所包括之費用。

國際財務報導準則第16號「租賃」釋例之修正

此係對釋例13承租人之權益改良相關之租賃誘因進行修正。

國際會計準則第41號之修正

此修正移除衡量公允價值時現金流量不計入稅捐之規定，以使國際會計準則第41號之公允價值衡量之規定與其他國際財務報導準則之相關規定一致。

迎廣科技股份有限公司個體財務報表附註(續)
(金額除另予註明者外，均以新臺幣千元為單位)

以上為國際會計準則理事會已發布，金管會已認可且自民國 111 年 1 月 1 日以後開始之會計年度適用之新發布、修訂及修正之準則或解釋，本公司評估新發布、修訂及修正之準則或解釋對本公司並無重大影響。

- 3 截至財務報告通過發布日為止，本公司未採用下列國際會計準則理事會已發布但金管會尚未認可之新發布、修訂及修正準則或解釋：

| 項次 | 新發布/修正/修訂準則及解釋 | 國際會計準則理事會 發布之生效日 |
|----|---|---------------------|
| 1 | 國際財務報導準則第10號「合併財務報表」及國際會計準則第28號「投資關聯企業及合資」之修正—投資者與其關聯企業或合資間之資產出售或投入 | 待國際會計準則理事會決定 |
| 2 | 國際財務報導準則第17號「保險合約」 | 民國112年1月1日 |
| 3 | 負債分類為流動或非流動(國際會計準則第1號之修正) | 民國112年1月1日 |
| 4 | 揭露倡議—會計政策(國際會計準則第1號之修正) | 民國112年1月1日 |
| 5 | 會計估計之定義(國際會計準則第8號之修正) | 民國112年1月1日 |
| 6 | 與單一交易所產生之資產及負債有關之遞延所得稅(國際會計準則第12號之修正) | 民國112年1月1日 |

- (1) 國際財務報導準則第10號「合併財務報表」及國際會計準則第28號「投資關聯企業及合資」之修正—投資者與其關聯企業或合資間之資產出售或投入

此計畫係為處理國際財務報導準則第10號「合併財務報表」與國際會計準則第28號「投資關聯企業及合資」間，有關以子公司作價投資關聯企業或合資而喪失控制之不一致。國際會計準則第28號規定投入非貨幣性資產以交換關聯企業或合資之權益時，應依順流交易之處理方式銷除所產生利益或損失之份額；國際財務報導準則第10號則規定應認列喪失對子公司之控制時之全數利益或損失。此修正限制國際會計準則第28號之前述規定，當構成國際財務報導準則第3號所定義為業務之資產出售或投入時，其所產生之利益或損失應全數認列。

此修正亦修改國際財務報導準則第10號使得投資者與其關聯企業或合資間，當出售或投入不構成國際財務報導準則第3號所定義業務之子公司時，其產生之利益或損失，僅就非屬投資者所享有份額之範圍認列。

迎廣科技股份有限公司個體財務報表附註(續)
(金額除另予註明者外，均以新臺幣千元為單位)

(2) 國際財務報導準則第17號「保險合約」

此準則提供保險合約全面性之模型，包括所有會計相關部分(認列、衡量、表達及揭露原則)，準則之核心為一般模型，於此模型下，原始認列以履約現金流量及合約服務邊際兩者之合計數衡量保險合約群組；於每一報導期間結束日之帳面金額為剩餘保障負債及已發生理賠負債兩者之總和。

除一般模型外，並提供具直接參與特性合約之特定適用方法(變動收費法)；及短期合約之簡化法(保費分攤法)。

此準則於民國106年5月發布後，另於民國109年及110年發布修正，該等修正除於過渡條款中將生效日延後2年(亦即由原先民國110年1月1日延後至民國112年1月1日)並提供額外豁免外，並藉由簡化部分規定而降低採用此準則成本，以及修改部分規定使部分情況更易於解釋。此準則之生效將取代過渡準則(亦即國際財務報導準則第4號「保險合約」)

(3) 負債分類為流動或非流動(國際會計準則第1號之修正)

此係針對會計準則第1號「財務報表之表達」第69段至76段中負債分類為流動或非流動進行修正。

(4) 揭露倡議—會計政策(國際會計準則第1號之修正)

此修正係改善會計政策之揭露，以提供投資者及其他財務報表主要使用者更有用之資訊。

(5) 會計估計之定義(國際會計準則第8號之修正)

此修正直接定義會計估計，並對國際會計準則第8號「會計政策、會計估計變動及錯誤」進行其他修正，以協助企業區分會計政策變動與會計估計變動。

(6) 與單一交易所產生之資產及負債有關之遞延所得稅(國際會計準則第12號之修正)

此修正係限縮國際會計準則第12號「所得稅」第15及24段中有關遞延所得稅認列豁免之範圍，使該豁免不適用於原始認列時產生相同金額之應課稅及可減除暫時性差異之交易。

迎廣科技股份有限公司個體財務報表附註(續)
(金額除另予註明者外，均以新臺幣千元為單位)

以上國際會計準則理事會已發布但金管會尚未認可之準則或解釋，其實際適用日期以金管會規定為準，本公司評估前述新公布或修正準則、或解釋，對本公司並無重大影響。

四、重大會計政策之彙總說明

1. 遵循聲明

本公司民國一一〇年及一〇九年度之個體財務報告係依據證券發行人財務報告編製準則編製。

2. 編製基礎

本公司依據證券發行人財務報告編製準則編製個體財務報告。依據證券發行人財務報告編製準則第21條規定，個體財務報告當期損益及其他綜合損益與合併基礎編製之財務報告中當期損益及其他綜合損益歸屬於母公司業主之分攤數相同，且個體財務報告業主權益與合併基礎編製之財務報告中歸屬於母公司業主之權益相同。因此，投資子公司於個體財務報告係以「採用權益法之投資」表達，並作必要之評價調整。

個體財務報表除以公允價值衡量之金融工具外，係以歷史成本為編製基礎。除另行註明者外，個體財務報表均以新臺幣千元為單位。

3. 外幣交易

本公司之個體財務報表係以功能性貨幣新臺幣表達。

外幣交易係以交易日匯率換算為其功能性貨幣記錄。於每一報導期間結束日，外幣貨幣性項目以該日收盤匯率換算；以公允價值衡量之外幣非貨幣性項目，以決定公允價值當日之匯率換算；以歷史成本衡量之外幣非貨幣性項目，以原始交易日之匯率換算。

迎廣科技股份有限公司個體財務報表附註(續)
(金額除另予註明者外，均以新臺幣千元為單位)

除下列所述者外，因交割或換算貨幣性項目所產生之兌換差額，於發生當期認列為損益：

- (1) 為取得符合要件之資產所發生之外幣借款，其產生之兌換差額若視為對利息成本之調整者，為借款成本之一部分，予以資本化作為該項資產之成本。
- (2) 適用國際財務報導準則第9號「金融工具」之外幣項目，依金融工具之會計政策處理。
- (3) 構成報導個體對國外營運機構淨投資一部分之貨幣性項目，所產生之兌換差額原始係認列為其他綜合損益，並於處分該淨投資時，自權益重分類至損益。

當非貨幣性項目之利益或損失認列為其他綜合損益時，該利益或損失之任何兌換組成部分認列為其他綜合損益。當非貨幣性項目之利益或損失認列為損益時，該利益或損失之任何兌換組成部分認列為損益。

4. 外幣財務報表之換算

本公司之每一國外營運機構係自行決定其功能性貨幣，並以該功能性貨幣衡量其財務報表。編製個體財務報表時，國外營運機構之資產與負債係以該資產負債表日之收盤匯率換算為新台幣，收益及費損項目係以當期平均匯率換算。因換算而產生之兌換差額認列為其他綜合損益，並於處分該國外營運機構時，將先前已認列於其他綜合損益並累計於權益項下之單獨組成部分之累計兌換差額，於認列處分損益時，自權益重分類至損益。對國外營運機構喪失控制、重大影響或聯合控制但仍保留部分權益時，亦按處分處理。

在未喪失控制下部分處分包含國外營運機構之子公司時，按比例將認列於其他綜合損益之累計兌換差額以「採用權益法之投資」調整，而不認列為損益；在未喪失重大影響或聯合控制下，部分處分包含國外營運機構之關聯企業或聯合控制個體時，累計兌換差額則按比例重分類至損益。

因收購國外營運機構產生之商譽及對其資產與負債帳面金額所作之公允價值調整，視為該國外營運機構之資產及負債，並以其功能性貨幣列報。

迎廣科技股份有限公司個體財務報表附註(續)
(金額除另予註明者外，均以新臺幣千元為單位)

5. 資產與負債區分流動與非流動之分類標準

有下列情況之一者，分類為流動資產，非屬流動資產，則分類為非流動資產：

- (1) 預期於正常營業週期中實現該資產，或意圖將其出售或消耗。
- (2) 主要為交易目的而持有該資產。
- (3) 預期於報導期間後十二個月內實現該資產。
- (4) 現金或約當現金，但於報導期間後至少十二個月將該資產交換或用以清償負債受到限制者除外。

有下列情況之一者，分類為流動負債，非屬流動負債，則分類為非流動負債：

- (1) 預期於其正常營業週期中清償該負債。
- (2) 主要為交易目的而持有該負債。
- (3) 預期於報導期間後十二個月內到期清償該負債。
- (4) 不能無條件將清償期限遞延至報導期間後至少十二個月之負債。負債之條款，可能依交易對方之選擇，以發行權益工具而導致其清償者，並不影響其分類。

6. 現金及約當現金

現金及約當現金係庫存現金、活期存款及可隨時轉換成定額現金且價值變動風險甚小之短期並具高度流動性之定期存款或投資(包括合約期間三個月內之定期存款)。

7. 金融工具

金融資產與金融負債於本公司成為該金融工具合約條款之一方時認列。

符合國際財務報導準則第9號「金融工具」適用範圍之金融資產與金融負債，於原始認列時，係依公允價值衡量，直接可歸屬於金融資產與金融負債(除分類為透過損益按公允價值衡量之金融資產及金融負債外)取得或發行之交易成本，係從該金融資產及金融負債之公允價值加計或減除。

迎廣科技股份有限公司個體財務報表附註(續)
(金額除另予註明者外，均以新臺幣千元為單位)

(1) 金融資產之認列與衡量

本公司所有慣例交易金融資產之認列與除列，採交易日會計處理。

本公司以下列兩項為基礎將金融資產分類為後續按攤銷後成本衡量及透過損益按公允價值衡量之金融資產：

- A. 管理金融資產之經營模式
- B. 金融資產之合約現金流量特性

按攤銷後成本衡量之金融資產

同時符合下列兩條件之金融資產，按攤銷後成本衡量，並以應收票據、應收帳款及其他應收款等項目列報於資產負債表：

- A. 管理金融資產之經營模式：持有金融資產以收取合約現金流量
- B. 金融資產之合約現金流量特性：現金流量完全為支付本金及流通在外本金金額之利息

此等金融資產(不包括涉及避險關係者)後續以攤銷後成本【原始認列時衡量之金額，減除已償付之本金，加計或減除該原始金額與到期金額間差額之累積攤銷數(使用有效利息法)，並調整備抵損失】衡量。於除列、透過攤銷程序或認列減損利益或損失時，將其利益或損失認列於損益。

以有效利息法(以有效利率乘以金融資產總帳面金額)或下列情況計算之利息，則認列於損益：

- A. 如屬購入或創始之信用減損金融資產，以信用調整後有效利率乘以金融資產攤銷後成本
- B. 非屬前者，惟後續變成信用減損者，以有效利率乘以金融資產攤銷後成本

透過損益按公允價值衡量之金融資產

除前述符合特定條件而按攤銷後成本衡量外，金融資產均採透過損益按公允價值衡量，並以透過損益按公允價值衡量之金融資產列報於資產負債表。

此類金融資產以公允價值衡量，其再衡量產生之利益或損失認列為損益，該認列為損益之利益或損失包含該金融資產所收取之任何股利或利息。

迎廣科技股份有限公司個體財務報表附註(續)
(金額除另予註明者外，均以新臺幣千元為單位)

(2) 金融資產減損

本公司對按攤銷後成本衡量之金融資產，係以預期信用損失認列並衡量備抵損失。

本公司以反映下列各項之方式衡量預期信用損失：

- A. 藉由評估各可能結果而決定之不偏且以機率加權之金額
- B. 貨幣時間價值
- C. 與過去事項、現時狀況及未來經濟狀況預測有關之合理且可佐證之資訊
(於資產負債表日無須過度成本或投入即可取得者)

衡量備抵損失之方法說明如下：

- A. 按12個月預期信用損失金額衡量：包括金融資產自原始認列後信用風險未顯著增加，或於資產負債表日判定為信用風險低者。此外，亦包括前一報導期間按存續期間預期信用損失金額衡量備抵損失，但於本期資產負債表日不再符合自原始認列後信用風險已顯著增加之條件者。
- B. 存續期間預期信用損失金額衡量：包括金融資產自原始認列後信用風險已顯著增加，或屬購入或創始之信用減損金融資產。
- C. 對於屬國際財務報導準則第15號範圍內之交易所產生之應收帳款或合約資產，本公司採用存續期間預期信用損失金額衡量備抵損失。

本公司於每一資產負債表日，以比較金融工具於資產負債表日與原始認列日之違約風險之變動，評估金融工具於原始認列後之信用風險是否已顯著增加。另與信用風險相關資訊請詳附註十二。

(3) 金融資產除列

本公司持有之金融資產於符合下列情況之一時除列：

- A. 來自金融資產現金流量之合約權利終止。
- B. 已移轉金融資產且將該資產所有權之幾乎所有風險及報酬移轉予他人。
- C. 既未移轉亦未保留資產所有權之幾乎所有風險及報酬，但已移轉對資產之控制。

一金融資產整體除列時，其帳面金額與已收取或可收取對價加計認列於其他綜合損益之任何累計利益或損失總和間之差額係認列於損益。

迎廣科技股份有限公司個體財務報表附註(續)
(金額除另予註明者外，均以新臺幣千元為單位)

(4) 金融負債及權益工具

負債或權益之分類

本公司發行之負債及權益工具係依據合約協議之實質與金融負債及權益工具之定義分類為金融負債或權益。

權益工具

權益工具係指表彰本公司於資產減除所有負債後剩餘權益之任何合約，本公司發行之權益工具係以取得之價款扣除直接發行成本後之金額認列。

金融負債

符合國際財務報導準則第9號適用範圍之金融負債於原始認列時，分類為以攤銷後成本衡量之金融負債。

按攤銷後成本衡量之金融負債

按攤銷後成本衡量之金融負債包括應付款項及借款等，於原始認列後，續後以有效利率法衡量。當金融負債除列及透過有效利率法攤提時，將其相關損益及攤銷數認列於損益。

攤銷後成本之計算考量取得時之折價或溢價及交易成本。

金融負債之除列

當金融負債之義務解除、取消或失效時，則除列該金融負債。

當本公司與債權人間就具重大差異條款之債務工具進行交換，或對現有金融負債之全部或部分條款作重大修改(不論是否因財務困難)，以除列原始負債並認列新負債之方式處理，除列金融負債時，將其帳面金額與所支付或應支付對價總額(包括移轉之非現金資產或承擔之負債)間之差額認列於損益。

迎廣科技股份有限公司個體財務報表附註(續)
(金額除另予註明者外，均以新臺幣千元為單位)

(5) 金融資產及負債之互抵

金融資產及金融負債僅於已認列金額目前具互抵之法律行使權利且有意圖以淨額交割或同時變現資產及清償負債時，方能予以互抵並以淨額列示於資產負債表。

8. 公允價值衡量

公允價值係指於衡量日，市場參與者間在有秩序之交易中出售某一資產所能收取或移轉某一負債所需支付之價格。公允價值衡量假設該出售資產或移轉負債之交易發生於下列市場之一：

- (1) 該資產或負債之主要市場，或
- (2) 若無主要市場，該資產或負債之最有利市場

主要或最有利市場必須是公司所能進入以進行交易者。

資產或負債之公允價值衡量係使用市場參與者於定價資產或負債時會使用之假設，其假設該等市場參與者依其經濟最佳利益為之。

非金融資產之公允價值衡量考量市場參與者藉由將該資產用於其最高及最佳使用或藉由將該資產出售予會將該資產用於其最高及最佳使用之另一市場參與者，以產生經濟效益之能力。

本公司採用在相關情況下適合且有足夠資料可得之評價技術以衡量公允價值，並最大化攸關可觀察輸入值之使用且最小化不可觀察輸入值之使用。

9. 存貨

存貨按逐項比較之成本與淨變現價值孰低法評價。

成本指為使存貨達到可供銷售或可供生產狀態及地點所產生之成本：

- (1) 原物料：以實際進貨成本，採加權平均法。
- (2) 製成品及在製品：包括直接原料、人工及以正常產能分攤之固定製造費用，但不包含借款成本。

淨變現價值指在正常情況下，估計售價減除至完工尚須投入之成本及銷售費用後之餘額。

勞務提供係依據國際財務報導準則第15號之規定處理，非屬存貨範圍。

迎廣科技股份有限公司個體財務報表附註(續)
(金額除另予註明者外，均以新臺幣千元為單位)

10. 採用權益法之投資

本公司對子公司之投資係依據證券發行人財務報告編製準則第21條之規定，以「採用權益法之投資」表達並作必要之評價調整，以使個體財務報告當期損益及其他綜合損益與合併基礎編製之財務報告中當期損益及其他綜合損益歸屬於母公司業主之分攤數相同，且個體財務報告業主權益與合併基礎編製之財務報告中歸屬於母公司業主之權益相同。此等調整主要係考量投資子公司於合併財務報表依據國際財務報導準則第10號「合併財務報表」之處理及不同報導個體層級適用國際財務報導準則之差異，並借記或貸記「採用權益法之投資」、「採用權益法之子公司、關聯企業及合資損益份額」或「採用權益法之子公司、關聯企業及合資其他綜合損益份額」等科目。

11. 不動產、廠房及設備

不動產、廠房及設備係以取得成本為認列基礎，並減除累計折舊及累計減損後列示，前述成本包含不動產、廠房及設備之拆卸、移除及復原其所在地點之成本及因未完工程所產生之必要利息支出。不動產、廠房及設備之各項組成若屬重大，則將單獨提列折舊。當不動產、廠房及設備之重大組成項目須被定期重置，本公司將該項目視為個別資產並以特定耐用年限及折舊方法分別認列。該等被重置部分之帳面金額，則依國際會計準則第16號「不動產、廠房及設備」之除列規定予以除列。重大檢修成本若符合認列條件，係視為替換成本而認列為廠房及設備帳面金額之一部分，其他修理及維護支出則認列至損益。

折舊係以直線法按下列資產之估計耐用年限計提：

| 項 目 | 耐用年限 |
|-------|---------------|
| 房屋及建築 | 3~50年 |
| 機器設備 | 3~10年 |
| 運輸設備 | 5~6年 |
| 辦公設備 | 3~10年 |
| 租賃改良 | 依租賃年限或耐用年限孰短者 |
| 其他設備 | 3~15年 |

不動產、廠房及設備之項目或任一重要組成部分於原始認列後，若予處分或預期未來不會因使用或處分而有經濟效益之流入，則予以除列並認列損益。

不動產、廠房及設備之殘值、耐用年限及折舊方法係於每一財務年度終了時評估，若預期值與先前之估計不同時，該變動視為會計估計變動。

迎廣科技股份有限公司個體財務報表附註(續)
(金額除另予註明者外，均以新臺幣千元為單位)

12. 租賃

本公司就合約成立日評估該合約是否係屬(或包含)租賃。若合約轉讓對已辨認資產之使用之控制權一段時間以換得對價，該合約係屬(或包含)租賃。為評估合約是否轉讓對已辨認資產之使用之控制權一段時間，本公司評估在整個使用期間是否具有下列兩者：

- (1) 取得來自使用已辨認資產之幾乎所有經濟效益之權利；及
- (2) 主導已辨認資產之使用之權利。

對於合約係屬(或包含)租賃者，本公司將合約中每一租賃組成部分作為單獨租賃，並與合約中之非租賃組成部分分別處理。對於合約包含一項租賃組成部分以及一項或多項之額外租賃或非租賃組成部分者，本公司以每一租賃組成部分之相對單獨價格及非租賃組成部分之彙總單獨價格為基礎，將合約中之對價分攤至該租賃組成部分。租賃及非租賃組成部分之相對單獨價格，以出租人(或類似供應者)分別對該組成部分(或類似組成部分)收取之價格為基礎決定。若可觀察之單獨價格並非隨時可得，本公司最大化可觀察資訊之使用以估計該單獨價格。

公司為承租人

除符合並選擇短期租賃或低價值標的資產之租賃外，當本公司係租賃合約之承租人時，對所有租賃認列使用權資產及租賃負債。

本公司於開始日，按於該日尚未支付之租賃給付之現值衡量租賃負債。若租賃隱含利率容易確定，租賃給付使用該利率折現。若該利率並非容易確定，使用承租人增額借款利率。於開始日，計入租賃負債之租賃給付，包括與租賃期間內之標的資產使用權有關且於該日尚未支付之下列給付：

- (1) 固定給付(包括實質固定給付)，減除可收取之任何租賃誘因；
- (2) 取決於某項指數或費率之變動租賃給付(採用開始日之指數或費率原始衡量)；
- (3) 殘值保證下承租人預期支付之金額；
- (4) 購買選擇權之行使價格，若本公司可合理確定將行使該選擇權；及
- (5) 租賃終止所須支付之罰款，若租賃期間反映承租人將行使租賃終止之選擇權。

迎廣科技股份有限公司個體財務報表附註(續)
(金額除另予註明者外，均以新臺幣千元為單位)

開始日後，本公司按攤銷後成本基礎衡量租賃負債，以有效利率法增加租賃負債帳面金額，反映租賃負債之利息；租賃給付之支付減少租賃負債帳面金額。

本公司於開始日，按成本衡量使用權資產，使用權資產之成本包含：

- (1) 租賃負債之原始衡量金額；
- (2) 於開始日或之前支付之任何租賃給付，減除收取之任何租賃誘因；
- (3) 承租人發生之任何原始直接成本；及
- (4) 承租人拆卸、移除標的資產及復原其所在地點，或將標的資產復原至租賃之條款及條件中所要求之狀態之估計成本。

使用權資產後續衡量以成本減除累計折舊及累計減損損失後列示，亦即適用成本模式衡量使用權資產。

若租賃期間屆滿時標的資產所有權移轉予本公司，或若使用權資產之成本反映本公司將行使購買選擇權，則自開始日起至標的資產耐用年限屆滿時，對使用權資產提列折舊。否則，本公司自開始日起至使用權資產之耐用年限屆滿時或租賃期間屆滿時兩者之較早者，對使用權資產提列折舊。

本公司適用國際會計準則第36號「資產減損」判定使用權資產是否發生減損並處理任何已辨認之減損損失。

除符合並選擇短期租賃或低價值標的資產之租賃外，本公司於資產負債表列報使用權資產及租賃負債，並於綜合損益表分別列報與租賃相關之折舊費用及利息費用。

本公司對短期租賃及低價值標的資產之租賃，選擇按直線基礎或另一種有系統之基礎，將有關該等租賃之租賃給付於租賃期間認列為費用。

公司為出租人

本公司於合約成立日將其每一租賃分類為營業租賃或融資租賃。租賃如移轉附屬於標的資產所有權之幾乎所有風險與報酬，係分類為融資租賃；若未移轉，則分類為營業租賃。

對於合約包含租賃組成部分以及非租賃組成部分，本公司適用國際財務報導準則第15號規定分攤合約中之對價。

迎廣科技股份有限公司個體財務報表附註(續)
(金額除另予註明者外，均以新臺幣千元為單位)

本公司按直線基礎或另一種有系統之基礎，將來自營業租賃之租賃給付認列為租金收入。對於營業租賃之非取決於某項指數或費率之變動租賃給付，於發生時認列為租金收入。

13. 無形資產

單獨取得之無形資產於原始認列時係以成本衡量。透過企業合併取得之無形資產成本為收購日之公允價值。無形資產於原始認列後，係以其成本減除累計攤銷及累計減損損失後之金額作為帳面金額。不符合認列條件之內部產生無形資產不予資本化，而係於發生時認列至損益。

無形資產之耐用年限均為有限耐用年限。

有限耐用年限之無形資產係於其耐用年限內攤銷，並於存有減損跡象時進行減損測試。有限耐用年限之無形資產攤銷期間及攤銷方法係至少於每一財務年度結束時進行複核。若資產之預估耐用年限與先前之估計不同或未來經濟效益消耗之預期型態已發生改變，則攤銷方法或攤銷期間將予以調整並視為會計估計變動。

無形資產之除列所產生之利益或損失係認列至損益。

電腦軟體

電腦軟體成本於其估計效益年限採直線法攤提。

本公司無形資產會計政策彙總如下：

| | 電腦軟體 |
|-----------|----------------|
| 耐用年限 | 3~5年 |
| 使用之攤銷方法 | 於估計效益年限內以直線法攤銷 |
| 內部產生或外部取得 | 外部取得 |

14. 非金融資產之減損

本公司於每一報導期間結束日評估所有適用國際會計準則第36號「資產減損」之資產是否存有減損跡象。如有減損跡象或須針對某一資產每年定期進行減損測試，本公司即以個別資產或資產所屬之現金產生單位進行測試。減損測試結果如資產或資產所屬現金產生單位之帳面金額大於其可回收金額，則認列減損損失。可回收金額為淨公允價值或使用價值之較高者。

迎廣科技股份有限公司個體財務報表附註(續)
(金額除另予註明者外，均以新臺幣千元為單位)

本公司於每一報導期間結束日針對商譽以外之資產，評估是否有跡象顯示先前已認列之減損損失可能已不存在或減少。如存有此等跡象，本公司即估計該資產或現金產生單位之可回收金額。若可回收金額因資產之估計服務潛能變動而增加時，則迴轉減損。惟迴轉後帳面金額不超過資產在未認列減損損失情況下，減除應提列折舊或攤銷後之帳面金額。

繼續營業單位之減損損失及迴轉數係認列於損益。

15. 收入認列

本公司與客戶合約之收入主要為銷售商品，會計處理分別說明如下：

銷售商品

本公司製造並銷售商品，於承諾之商品運送至客戶端且客戶取得其控制(即客戶主導該商品之使用並取得該商品之幾乎所有剩餘效益之能力)時認列收入，以合約敘明之價格為基礎認列收入。

本公司銷售商品交易之授信期間為30天~90天，大部分合約於商品移轉控制且具有無條件收取對價之權利時，即認列應收帳款，該等應收帳款通常期間短且不具重大財務組成部分；少部分合約，具有已移轉商品予客戶惟仍未具無條件收取對價之權利，則認列合約資產，合約資產另須依國際財務報導準則第9號規定按存續期間預期信用損失金額衡量備抵減損。

16. 借款成本

直接可歸屬於取得、建造或生產符合要件之資產的借款成本，予以資本化為該資產成本之一部分。其他所有借款成本則認列為發生期間之費用。借款成本係包括與舉借資金有關而發生之利息及其他成本。

17. 退職後福利計畫

本公司員工退休辦法適用於所有正式任用之員工，員工退休基金全數提存於勞工退休準備金監督委員會管理，並存入退休基金專戶，由於上述退休金係以退休準備金監督委員會名義存入，與本公司完全分離，故未列入上開個體財務報表中。

對於屬確定提撥計畫之退職後福利計畫，本公司每月負擔之員工退休金提撥率，不得低於員工每月薪資百分之六，所提撥之金額認列為當期費用；國外子公司則依當地特定比例提撥並認列為當期費用。

迎廣科技股份有限公司個體財務報表附註(續)
(金額除另予註明者外，均以新臺幣千元為單位)

對於屬確定福利計畫之退職後福利計畫，依據預計單位福利法於年度報導期間結束日按精算報告提列。淨確定福利負債(資產)再衡量數包括計畫資產報酬與資產上限影響數之任何變動，並減除包含於淨確定福利負債(資產)淨利息之金額，以及精算損益。淨確定福利負債(資產)再衡量數於發生時，列入其他綜合損益項下，並立即認列於保留盈餘。前期服務成本為計畫修正或縮減所產生之確定福利義務現值之變動數，且於下列兩者較早之日期認列為費用：

- (1) 當計畫修正或縮減發生時；及
- (2) 當公司認列相關重組成本或離職福利時。

淨確定福利負債(資產)淨利息係由淨確定福利負債(資產)乘以折現率決定，兩者均於年度報導期間開始時決定，再考量該期間淨確定福利負債(資產)因提撥金及福利支付產生之任何變動。

18. 所得稅

所得稅費用(利益)係指包含於決定本期損益中，與當期所得稅及遞延所得稅有關之彙總數。

當期所得稅

與本期及前期有關之當期所得稅負債(資產)，係以報導期間結束日已立法或實質性立法之稅率及稅法衡量。當期所得稅與認列於其他綜合損益或直接認列於權益之項目有關者，係分別認列於其他綜合損益或權益而非損益。

未分配盈餘加徵營利事業所得稅部分，於股東會決議分配盈餘之日列為所得稅費用。

遞延所得稅

遞延所得稅係就報導期間結束日，資產與負債之課稅基礎與其於資產負債表之帳面金額間所產生之暫時性差異予以計算。

迎廣科技股份有限公司個體財務報表附註(續)
(金額除另予註明者外，均以新臺幣千元為單位)

除下列兩者外，所有應課稅暫時性差異皆予認列為遞延所得稅負債：

- (1) 商譽之原始認列；或非屬企業合併交易所產生，且於交易當時既不影響會計利潤亦不影響課稅所得(損失)之資產或負債原始認列；
- (2) 因投資子公司、關聯企業及合資權益所產生，其迴轉時點可控制且於可預見之未來很有可能不會迴轉之應課稅暫時性差異。

除下列兩者外，可減除暫時性差異、未使用課稅損失及未使用所得稅抵減產生之遞延所得稅資產，於很有可能未來課稅所得之範圍內認列：

- (1) 與非屬企業合併交易，且於交易當時既不影響會計利潤亦不影響課稅所得(損失)之資產或負債原始認列所產生之可減除暫時性差異有關；
- (2) 與投資子公司、關聯企業及合資權益所產生之可減除暫時性差異有關，僅於可預見之未來很有可能迴轉且迴轉當時有足夠之課稅所得以供該暫時性差異使用之範圍內認列。

遞延所得稅資產及負債係以預期資產實現或負債清償當期之稅率衡量，該稅率並以報導期間結束日已立法或實質性立法之稅率及稅法為基礎。遞延所得稅資產及負債之衡量係反映報導期間結束日預期回收資產或清償負債帳面金額之方式所產生之租稅後果。遞延所得稅與不列於損益之項目有關者，亦不認列於損益，而係依其相關交易認列於其他綜合損益或直接認列於權益。遞延所得稅資產於每一報導期間結束日予以重新檢視並認列。

遞延所得稅資產與負債僅於當期所得稅資產及當期所得稅負債之互抵具有法定執行權，且遞延所得稅係屬同一納稅主體並與由同一稅捐機關課徵之所得稅有關時，可予互抵。

五、重大會計判斷、估計及假設不確定性之主要來源

本公司編製個體財務報表時，管理階層須於報導期間結束日進行判斷、估計及假設，此將影響收入、費用、資產與負債報導金額及或有負債之揭露。然而，這些重大假設與估計之不確定性可能導致資產或負債之帳面金額須於未來期間進行重大調整之結果。

迎廣科技股份有限公司個體財務報表附註(續)
(金額除另予註明者外，均以新臺幣千元為單位)

估計及假設

於報導期間結束日對有關未來所作之估計及假設不確定性之主要來源資訊，具有導致資產及負債帳面金額於下一財務年度重大調整之重大風險。茲說明如下：

1. 非金融資產之減損

當資產或現金產生單位之帳面金額大於其可回收金額時，即發生減損。可回收金額係指公允價值減處分成本與使用價值，二者孰高者。公允價值減處分成本之計算，是依據於衡量日，市場參與者間在有秩序之交易中出售資產所能收取或移轉負債所需支付之價格，經減除直接可歸屬於處分資產或現金產生單位之增額成本後之金額。使用價值是基於現金流量折現模式之計算。現金流量之預估係依據未來五年之預算，且不含本公司尚未承諾之重組，或為加強該被測試現金產生單位資產績效所需之未來重大投資。可回收金額容易受到現金流量折現模式所使用的折現率及基於外推目的所使用之預期未來現金流入與成長率之影響。用以決定不同現金產生單位可回收金額之主要假設，包括敏感度分析，請詳附註六之說明。

2. 退職後福利計畫

退職後福利計畫之退休金成本與確定福利義務現值係取決於精算評價。精算評價牽涉各種不同假設，包括：折現率及預期薪資之增減變動等。對用以衡量退休金成本與確定福利義務所使用假設之詳細說明請詳附註六。

3. 收入認列－銷貨退回及折讓

本集團依歷史經驗及其他已知原因估計銷貨退回及折讓，並於商品銷售時作為營業收入之減項，前述銷貨退回及折讓之估計，係於重大迴轉所認列之累計收入金額高度很有可能不會發生之前提為基礎。

4. 所得稅

所得稅的不確定性存在於對複雜稅務法規之解釋、產生未來課稅所得的金額及時點。由於廣泛的國際商業關係與契約的長期性和複雜性，其實際結果與所作假設間產生之差異，或此等假設於未來之改變，可能迫使將已入帳的所得稅利益和費用於未來予以調整。對所得稅之提列，係依據本公司營業所在各國之稅捐機關可能的查核結果，所作之合理估計。所提列的金額是基於不同因素，例如：以往稅務查核經驗及課稅主體與所屬稅捐機關對稅務法規解釋之不同。此解釋之差異，因公司個別企業所在地之情況，而可能產生各種議題。

未使用之課稅損失與所得稅抵減遞轉後期及可減除暫時性差異，係於未來很有可能產生課稅所得或有應課稅暫時性差異之範圍內，認列遞延所得稅資產。決定遞延所得稅資產可認列之金額係以未來課稅所得及應課稅暫時性差異可能發生之時點及水準併同未來之稅務規劃策略為估計之依據。

迎廣科技股份有限公司個體財務報表附註(續)
(金額除另予註明者外，均以新臺幣千元為單位)

六、重要會計項目之說明

1. 現金及約當現金

| | 110.12.31 | 109.12.31 |
|------|-----------|-----------|
| 庫存現金 | \$67 | \$67 |
| 零用金 | 110 | 110 |
| 支票存款 | 64 | 2,324 |
| 活期存款 | 392,740 | 272,532 |
| 定期存款 | - | 109,425 |
| 合 計 | \$392,981 | \$384,458 |

1. 透過損益按公允價值衡量之金融資產

| | 110.12.31 | 109.12.31 |
|----------------|-----------|-----------|
| 強制透過損益按公允價值衡量： | | |
| 遠期外匯合約 | \$- | \$29 |
| | \$- | \$29 |

本公司透過損益按公允價值衡量之金融資產未有提供擔保之情況。

3. 應收票據

| | 110.12.31 | 109.12.31 |
|--------------|-----------|-----------|
| 應收票據—因營業而發生 | \$84 | \$14 |
| 應收票據—非因營業而發生 | - | - |
| 小計(總帳面金額) | 84 | 14 |
| 減：備抵損失 | - | - |
| 合 計 | \$84 | \$14 |

本公司之應收票據未有提供擔保之情況。

本公司依國際財務報導準則第9號規定評估減損，備抵損失相關資訊，請詳附註六.15，與信用風險相關資訊請詳附註十二。

迎廣科技股份有限公司個體財務報表附註(續)
(金額除另予註明者外，均以新臺幣千元為單位)

4. 應收帳款及應收帳款－關係人

| | 110.12.31 | 109.12.31 |
|-----------|------------------|------------------|
| 應收帳款 | \$394,925 | \$219,298 |
| 減：備抵損失 | (4,169) | (2,298) |
| 小計(總帳面金額) | 390,756 | 217,000 |
| 應收帳款－關係人 | 175,034 | 92,658 |
| 減：備抵損失 | - | - |
| 小計(總帳面金額) | 175,034 | 92,658 |
| 合 計 | <u>\$565,790</u> | <u>\$309,658</u> |

本公司之應收帳款未有提供擔保之情況。

本公司對客戶之授信期間通常為30天至90天。於民國一一〇年及一〇九年十二月三十一日之總帳面金額分別為569,959千元及311,956千元，於民國一一〇年及一〇九年度備抵損失相關資訊詳附註六.15，信用風險相關資訊請詳附註十二。

5. 存 貨

| | 110.12.31 | 109.12.31 |
|-------|------------------|------------------|
| 原 物 料 | \$257,939 | \$243,020 |
| 在 製 品 | 12,908 | 5,586 |
| 半 成 品 | 155,506 | 104,300 |
| 製 成 品 | 37,907 | 38,588 |
| 合 計 | <u>\$464,260</u> | <u>\$391,494</u> |

(1) 本公司民國一一〇年及一〇九年度認列存貨相關費損明細如下：

| | 110年度 | 109年度 |
|--------------|--------------------|--------------------|
| 已出售存貨成本 | \$1,850,126 | \$1,692,608 |
| 存貨跌價損失(回升利益) | 265 | (3,150) |
| 存貨報廢損失 | 4,612 | 9,980 |
| 存貨盤(盈)虧 | (683) | (508) |
| 出售下腳及廢料收入 | (12,180) | (7,393) |
| 營業成本 | <u>\$1,842,140</u> | <u>\$1,691,537</u> |

迎廣科技股份有限公司個體財務報表附註(續)
(金額除另予註明者外，均以新臺幣千元為單位)

民國一〇九年度因本公司產品市場價格上升，以致本公司之存貨淨變現價值回升，因而出現存貨跌價回升利益。

(2) 上述存貨未有提供擔保之情況。

6. 採用權益法之投資

| 被投資公司名稱 | 110.12.31 | | 109.12.31 | |
|---------------------------------|------------------|------|------------------|------|
| | 金額 | 持股比例 | 金額 | 持股比例 |
| 投資子公司： | | | | |
| In Win Development (U.S.A) Inc. | \$98,650 | 100% | \$96,820 | 100% |
| In Win Development (U.K) Ltd. | 5,619 | 100% | 5,850 | 100% |
| In Shin Technology Inc. | 316,716 | 100% | 314,640 | 100% |
| MOSTEK CO., Ltd. | 7,659 | 100% | 11,214 | 100% |
| Angus Holding B.V. | 21,102 | 100% | 20,861 | 100% |
| 迎棧科技股份有限公司 | 16,872 | 80% | 29,072 | 80% |
| 合計 | <u>\$466,618</u> | | <u>\$478,457</u> | |

本公司民國一一〇年度及一〇九年度採用權益法認列之子公司損益之份額分別為(48,592)千元及(59,312)千元，係依各被投資公司同期間經會計師查核之財務報表認列。

投資子公司於個體財務報告係以「採用權益法之投資」表達，並作必要之評價調整。

迎棧科技股份有限公司於民國一一〇年度決議增資發行新股50,000千元，本公司按持股比例增資40,000千元。

迎棧科技股份有限公司於民國一〇九年度決議減資彌補虧損100,000千元並決議增資發行新股50,000千元，本公司按持股比例增資40,000千元。

In Shin Technology Inc.於民國一〇九年度決議減少資本並退回投資款202,475千元(USD7,000千元)。

迎廣科技股份有限公司個體財務報表附註(續)
(金額除另予註明者外，均以新臺幣千元為單位)

7. 不動產、廠房及設備

| | 土 地 | 房屋及建築 | 機器設備 | 運輸設備 | 辦公設備 | 其他設備 | 租賃改良 | 未完工程 | 合 計 |
|-----------|------------------|------------------|------------------|-----------------|-----------------|------------------|-----------------|------------------|--------------------|
| 成本： | | | | | | | | | |
| 110.1.1 | \$767,272 | \$526,547 | \$416,680 | \$25,563 | \$39,219 | \$188,347 | \$45,185 | \$56,746 | \$2,065,559 |
| 增添 | - | 1,158 | 7,091 | 2,181 | 1,362 | 27,122 | 151 | 396,857 | 435,922 |
| 處分 | - | - | (3,030) | (1,380) | (60) | (1,072) | - | - | (5,542) |
| 移轉 | 2,997 | 154 | 16,175 | - | 3,251 | 13,899 | 2,154 | (38,630) | - |
| 110.12.31 | <u>\$770,269</u> | <u>\$527,859</u> | <u>\$436,916</u> | <u>\$26,364</u> | <u>\$43,772</u> | <u>\$228,296</u> | <u>\$47,490</u> | <u>\$414,973</u> | <u>\$2,495,939</u> |
| 成本： | | | | | | | | | |
| 109.1.1 | \$286,827 | \$525,486 | \$401,539 | \$25,563 | \$36,757 | \$172,794 | \$35,474 | \$1,923 | \$1,486,363 |
| 增添 | 480,445 | 905 | 10,777 | - | 374 | 11,310 | 2,189 | 82,864 | 588,864 |
| 處分 | - | - | (8,981) | - | (160) | (527) | - | - | (9,668) |
| 移轉 | - | 156 | 13,345 | - | 2,248 | 4,770 | 7,522 | (28,041) | - |
| 109.12.31 | <u>\$767,272</u> | <u>\$526,547</u> | <u>\$416,680</u> | <u>\$25,563</u> | <u>\$39,219</u> | <u>\$188,347</u> | <u>\$45,185</u> | <u>\$56,746</u> | <u>\$2,065,559</u> |
| 折舊： | | | | | | | | | |
| 110.1.1 | \$- | \$218,246 | \$329,105 | \$24,063 | \$28,641 | \$154,669 | \$36,262 | \$- | \$790,986 |
| 折舊 | - | 17,790 | 22,112 | 1,345 | 5,182 | 20,619 | 3,171 | - | 70,219 |
| 處分 | - | - | (3,030) | (1,380) | (60) | (1,072) | - | - | (5,542) |
| 110.12.31 | <u>-</u> | <u>\$236,036</u> | <u>\$348,187</u> | <u>\$24,028</u> | <u>\$33,763</u> | <u>\$174,216</u> | <u>\$39,433</u> | <u>-</u> | <u>\$855,663</u> |
| 折舊： | | | | | | | | | |
| 109.1.1 | \$- | \$199,983 | \$317,845 | \$22,538 | \$24,013 | \$128,537 | \$34,697 | \$- | \$727,613 |
| 折舊 | - | 18,263 | 20,191 | 1,525 | 4,788 | 26,659 | 1,565 | - | 72,991 |
| 處分 | - | - | (8,931) | - | (160) | (527) | - | - | (9,618) |
| 109.12.31 | <u>\$-</u> | <u>\$218,246</u> | <u>\$329,105</u> | <u>\$24,063</u> | <u>\$28,641</u> | <u>\$154,669</u> | <u>\$36,262</u> | <u>\$-</u> | <u>\$790,986</u> |
| 淨帳面金額： | | | | | | | | | |
| 110.12.31 | <u>\$770,269</u> | <u>\$291,823</u> | <u>\$88,729</u> | <u>\$2,336</u> | <u>\$10,009</u> | <u>\$54,080</u> | <u>\$8,057</u> | <u>\$414,973</u> | <u>\$1,640,276</u> |
| 109.12.31 | <u>\$767,272</u> | <u>\$308,301</u> | <u>\$87,575</u> | <u>\$1,500</u> | <u>\$10,578</u> | <u>\$33,678</u> | <u>\$8,923</u> | <u>\$56,746</u> | <u>\$1,274,573</u> |

- (1) 未完工程借款成本資本化金額於民國一一〇年度為3,922千元，相關借款成本資本化利率為1.5386%。
- (2) 本公司民國一〇九年度並無利息資本化之情形。
- (3) 不動產、廠房及設備提供擔保情形，請詳財務報表附註八。

迎廣科技股份有限公司個體財務報表附註(續)
(金額除另予註明者外，均以新臺幣千元為單位)

8. 無形資產

| | 電腦軟體 |
|-----------|---------|
| 成本： | |
| 110.1.1 | \$6,755 |
| 增添－單獨取得 | 341 |
| 處分 | - |
| 110.12.31 | \$7,096 |
| 109.1.1 | \$6,755 |
| 增添－單獨取得 | - |
| 處分 | - |
| 109.12.31 | \$6,755 |
| 攤銷： | |
| 110.1.1 | \$5,030 |
| 攤銷 | 1,059 |
| 處分 | - |
| 110.12.31 | \$6,089 |
| 109.1.1 | \$3,933 |
| 攤銷 | 1,097 |
| 處分 | - |
| 109.12.31 | \$5,030 |
| 淨帳面金額： | |
| 110.12.31 | \$1,007 |
| 109.12.31 | \$1,725 |

認列無形資產之攤銷金額如下：

| | 110年度 | 109年度 |
|------|---------|---------|
| 營業成本 | \$9 | \$37 |
| 推銷費用 | - | - |
| 管理費用 | 122 | 100 |
| 研發費用 | 928 | 960 |
| 合計 | \$1,059 | \$1,097 |

9. 其他非流動資產

| | 110.12.31 | 109.12.31 |
|-------|-----------|-----------|
| 預付設備款 | \$603 | \$- |
| 存出保證金 | 12,420 | 11,324 |
| 合計 | \$13,023 | \$11,324 |

迎廣科技股份有限公司個體財務報表附註(續)
(金額除另予註明者外，均以新臺幣千元為單位)

10. 短期借款

| | 利率區間 | 110.12.31 | 109.12.31 |
|---------|-------------|--------------------|------------------|
| 無擔保銀行借款 | 1.07%-1.2% | \$370,000 | \$150,000 |
| 擔保銀行借款 | 1.03%-1.15% | 630,000 | 750,000 |
| 合 計 | | <u>\$1,000,000</u> | <u>\$900,000</u> |

本公司截至民國一一〇年十二月三十一日及一〇九年十二月三十一日止，尚未使用之短期借款額度分別為150,000千元及570,000千元。

擔保銀行借款係以不動產、廠房及設備提供擔保，擔保情形請詳附註八。

11. 長期借款

民國一一〇年十二月三十一日長期借款明細如下：

| 債權人 | 110.12.31 | 利率(%) | 償還期間及辦法 |
|------------------|------------------|-------|--|
| 國內金融機構擔保 借款 | \$365,000 | 1.35% | 合約約定自民國109年7月20日至民國111年7月20日，本公司若仍未取得建造執照動工興建，借款即視為全部到期，未達成約定條款到期償還借款本金，另利息為按月付息。本公司已於民國110年9月16日取得該建物使用執照，並於民國111年3月1日取得銀行額度核定通知書。本公司於民國111年3月21日將建物設定抵押權予該銀行，請詳附註十一。 |
| 國內金融機構信用 借款 | 233,110 | 1.55% | |
| 國內金融機構擔保 借款 | 200,000 | 1.5% | |
| 小 計 | <u>798,110</u> | | |
| 減：一年內到期 之長期借款 | <u>(12,152)</u> | | |
| | <u>\$785,958</u> | | |

民國一〇九年十二月三十一日長期借款明細如下：

| 債權人 | 109.12.31 | 利率(%) | 償還期間及辦法 |
|----------------|------------------|-------|---|
| 國內金融機構擔保 借款 | <u>\$365,000</u> | 1.35% | 合約約定自民國109年7月20日至民國111年7月20日，本公司若仍未取得建造執照動工興建，借款即視為全部到期，未達成約定條款到期償還借款本金，另利息為按月付息。 |

擔保借款係以不動產、廠房及設備提供擔保，擔保情形請參閱附註八。

迎廣科技股份有限公司個體財務報表附註(續)
(金額除另予註明者外，均以新臺幣千元為單位)

12. 退職後福利計畫

確定提撥計畫

本公司依「勞工退休金條例」訂定之員工退休辦法係屬確定提撥計畫。依該條例規定，本公司每月負擔之勞工退休金提撥率，不得低於員工每月薪資百分之六。本公司業已依照該條例訂定之員工退休辦法，每月依員工薪資百分之六提撥至勞工保險局之個人退休金帳戶。

本公司民國一一〇年及一〇九年度認列確定提撥計畫之費用金額分別為15,301千元及15,143千元。

確定福利計畫

本公司依「勞動基準法」訂定之員工退休金辦法係屬確定福利計畫，員工退休金之支付係根據服務年資之基數及核准其退休時一個月平均工資計算。十五年以內(含)的服務年資滿一年給與兩個基數，超過十五年之服務年資每滿一年給與一個基數，惟基數累積最高以45個基數為限。本公司依勞動基準法規定按月就薪資總額8%提撥退休金基金，以勞工退休準備金監督委員會名義專戶儲存於臺灣銀行之專戶另，本公司及國內子公司於每年年度終了前，估算前述勞工退休準備金專戶餘額，若該餘額不足給付次一年度內預估符合退休條件之勞工依前述計算之退休金數額者，將於次年度三月底前一次提撥其差額。

由勞動部依據勞工退休基金收支保管及運用辦法進行資產配置，基金之投資以自行經營及委託經營方式，兼採主動與被動式管理之中長期投資策略進行投資。考量市場、信用、流動性等風險，勞動部設定基金風險限額與控管計畫，使在不過度承擔風險下有足夠彈性達成目標報酬。該基金之運用，其每年決算分配之最低收益，不得低於依當地銀行二年定期存款計算之收益，若有不足，則經主管機關准後由國庫補足。因本公司無權參與該基金之運作及管理，故無法依國際會計準則第19號第142段規定揭露計畫資產公允價值之分類。截至民國一一〇年十二月三十一日，本公司之確定福利計畫預期於下一年度提撥7,200千元。

截至民國一一〇年十二月三十一日及一〇九年十二月三十一日，本公司之確定福利計畫預期皆於民國一二〇年到期。

下表彙整確定福利計畫認列至損益之成本：

| | 110年度 | 109年度 |
|-------------|-------|---------|
| 當期服務成本 | \$585 | \$771 |
| 淨確定福利負債之淨利息 | 95 | 254 |
| 合計 | \$680 | \$1,025 |

迎廣科技股份有限公司個體財務報表附註(續)
(金額除另予註明者外，均以新臺幣千元為單位)

確定福利義務現值及計畫資產公允價值之調節如下：

| | 110.12.31 | 109.12.31 | 109.1.1 |
|-------------|-----------------|-----------------|-----------------|
| 確定福利義務現值 | \$128,810 | \$122,442 | \$123,722 |
| 計畫資產之公允價值 | (103,743) | (95,253) | (86,971) |
| 淨確定福利負債之帳列數 | <u>\$25,067</u> | <u>\$27,189</u> | <u>\$36,751</u> |

淨確定福利負債之調節：

| | 確定福利 義務現值 | 計畫資產 公允價值 | 淨確定 福利負債 |
|-----------------|------------------|--------------------|-----------------|
| 109.1.1 | \$123,722 | \$(86,971) | \$36,751 |
| 當期服務成本 | 771 | - | 771 |
| 利息費用(收入) | 854 | (600) | 254 |
| 小計 | <u>125,347</u> | <u>(87,571)</u> | <u>37,776</u> |
| 確定福利負債/資產再衡量數： | | | |
| 人口統計假設變動產生之精算損益 | (189) | - | (189) |
| 財務假設變動產生之精算損益 | 3,657 | - | 3,657 |
| 經驗調整 | (6,373) | - | (6,373) |
| 確定福利資產再衡量數 | - | (628) | (628) |
| 小計 | <u>122,442</u> | <u>(88,199)</u> | <u>34,243</u> |
| 支付之福利 | - | - | - |
| 雇主提撥數 | - | (7,054) | (7,054) |
| 109.12.31 | 122,442 | (95,253) | 27,189 |
| 當期服務成本 | 585 | - | 585 |
| 利息費用(收入) | 428 | (333) | 95 |
| 小計 | <u>123,455</u> | <u>(95,586)</u> | <u>27,869</u> |
| 確定福利負債/資產再衡量數： | | | |
| 人口統計假設變動產生之精算損益 | 614 | - | 614 |
| 財務假設變動產生之精算損益 | (5,004) | - | (5,004) |
| 經驗調整 | 10,105 | - | 10,105 |
| 確定福利資產再衡量數 | - | (1,355) | (1,355) |
| 小計 | <u>129,170</u> | <u>(96,941)</u> | <u>32,229</u> |
| 支付之福利 | (360) | 360 | - |
| 雇主提撥數 | - | (7,162) | (7,162) |
| 110.12.31 | <u>\$128,810</u> | <u>\$(103,743)</u> | <u>\$25,067</u> |

下列主要假設係用以決定本公司之確定福利計畫：

迎廣科技股份有限公司個體財務報表附註(續)
(金額除另予註明者外，均以新臺幣千元為單位)

| | 110.12.31 | 109.12.31 |
|---------|-----------|-----------|
| 折現率 | 0.7% | 0.35% |
| 預期薪資增加率 | 1% | 1% |

每一重大精算假設之敏感度分析：

| | 110年度 | | 109年度 | |
|------------|--------------|--------------|--------------|--------------|
| | 確定福利 義務增加 | 確定福利 義務減少 | 確定福利 義務增加 | 確定福利 義務減少 |
| 折現率增加0.5% | \$- | \$4,022 | \$- | \$5,018 |
| 折現率減少0.5% | 7,973 | - | 8,491 | - |
| 預期薪資增加0.5% | 7,904 | - | 8,390 | - |
| 預期薪資減少0.5% | - | 4,029 | - | 5,011 |

進行前述敏感度分析時係假設其他假設不變之情況下，單一精算假設(例如：折現率或預期薪資)發生合理可能之變動時，對確定福利義務可能產生之影響進行分析。由於部分精算假設相互有關，實務上甚少僅有單一精算假設發生變動，故此分析有其限制。

本期敏感度分析所使用之方法與假設與前期並無不同。

13. 權益

(1) 普通股

截至民國一一〇年及一〇九年十二月三十一日止，本公司額定資本額皆為1,300,000千元，實收資本額皆為886,500千元，每股票面金額10元，均為88,650千股。每股享有一表決權及收取股利之權利。

(2) 資本公積

| | 110.12.31 | 109.12.31 |
|----------------|-----------|-----------|
| 普通股溢價 | \$459,503 | \$459,503 |
| 庫藏股票交易 | 7,196 | 7,196 |
| 處分資產增益 | 9,773 | 9,773 |
| 認列對子公司所有權權益變動數 | 8,597 | 8,597 |
| 合 計 | \$485,069 | \$485,069 |

迎廣科技股份有限公司個體財務報表附註(續)
(金額除另予註明者外，均以新臺幣千元為單位)

依法令規定，資本公積除填補公司虧損外，不得使用，公司無虧損時，超過票面金額發行股票所得之溢額及受領贈與之所得產生之資本公積，每年得以實收資本之一定比率為限撥充資本，前述資本公積亦得按股東原有股份之比例以現金分配。

(3) 盈餘分派及股利政策

依本公司章程規定，年度決算如有盈餘，依下列順序分派之：

- A. 依法繳納營利事業所得稅。
- B. 彌補以往年度虧損。
- C. 提撥百分之十法定盈餘公積。
- D. 依法令規定或營運需要提撥或迴轉特別盈餘公積。
- E. 扣除前各項盈餘後，加計上一年度累積未分配盈餘及特別盈餘公積迴轉併入未分配盈餘後，如尚有盈餘，至少提撥百分之十為股東紅利。

本公司考量未來業務及資金需求與長期財務規劃，股利政策兼採現金股利與股票股利政策，其中現金股利不得低於股利總數之百分之十。

依公司法規定，法定盈餘公積應提撥至其總額已達資本總額為止。法定盈餘公積得彌補虧損。公司無虧損時，得以法定盈餘公積超過實收資本額百分之二十五之部分按股東原有股份之比例發放新股或現金。

本公司於分派可分配盈餘時，依法令規定就首次採用國際財務報導準則時已提列特別盈餘公積之餘額與其他權益減項淨額之差額補提列特別盈餘公積。嗣後其他權益減項淨額有迴轉時，得就其他權益減項淨額迴轉部分，迴轉特別盈餘公積分派盈餘。

本公司依金管會於民國一一〇年三月三十一日發布之金管證發字第1090150022號函令規定，就首次採用國際財務報導準則時，帳列未實現重估增值及累積換算調整數(利益)於轉換日因選擇採用國際財務報導準則第1號「首次採用國際財務報導準則」豁免項目而轉入保留盈餘部分，提列特別盈餘公積。嗣後本公司因使用、處分或重分類相關資產時，得就原提列特別盈餘公積之比例予以迴轉分派盈餘。

本公司於民國一十一年三月二十四日及民國一一〇年八月二十五日之董事會及股東常會，分別擬議及決議民國一一〇年度及一〇九年度因尚有待彌補虧損，不予盈餘分配。

有關員工酬勞及董監酬勞估列基礎及認列金額之相關資訊請詳附註六.17。

迎廣科技股份有限公司個體財務報表附註(續)
(金額除另予註明者外，均以新臺幣千元為單位)

14. 營業收入

| | 110年度 | 109年度 |
|---------|-------------|-------------|
| 客戶合約之收入 | | |
| 商品銷售收入 | \$2,090,180 | \$1,958,530 |

本公司民國一一〇年及一〇九年度與客戶合約之收入相關資訊如下：

(1) 收入細分

| | 110年度 | 109年度 |
|------------------|-------------|-------------|
| 銷售商品 | \$2,090,180 | \$1,958,530 |
| 收入認列時點： 於某一時點 | \$2,090,180 | \$1,958,530 |

(2) 合約餘額

合約負債－流動

| | 110.12.31 | 109.12.31 | 109.01.01 |
|------|-----------|-----------|-----------|
| 銷售商品 | \$3,318 | \$4,317 | \$950 |

本公司民國一一〇年及一〇九年度合約負債餘額重大變動之說明如下：

| | 110年度 | 109年度 |
|----------------------|---------|-------|
| 期初餘額本期轉列收入 | \$4,202 | \$950 |
| 本期預收款增加(扣除本期發生並轉列收入) | 3,203 | 4,317 |

15. 預期信用減損損失(利益)

| | 110年度 | 109年度 |
|-------------------|---------|---------|
| 營業費用－預期信用減損(利益)損失 | | |
| 應收帳款 | \$1,871 | \$(319) |

與信用風險相關資訊請詳附註十二。

迎廣科技股份有限公司個體財務報表附註(續)
(金額除另予註明者外，均以新臺幣千元為單位)

本公司按攤銷後成本衡量之金融資產，於民國一一〇年十二月三十一日及民國一〇九年十二月三十一日評估係屬信用風險低者(與期初之評估結果相同)，因此皆以12個月預期信用損失(損失率0%)衡量備抵損失金額。

本公司之應收款項(包括應收票據及應收帳款)皆採存續期間預期信用損失金額衡量備抵損失，於民國一一〇年十二月三十一日及民國一〇九年十二月三十一日評估備抵損失金額之相關說明如下：

應收款項則考量交易對手信用等級、區域及產業等因素區分群組，並採用準備矩陣衡量備抵損失，相關資訊如下：

110.12.31

群組一—非關係人：

| | 逾期天數 | | | | | 合 計 |
|----------------|-----------|----------|---------|----------|--------|-----------|
| | 未逾期 | 90天內 | 91-180天 | 181-360天 | 361天以上 | |
| 總帳面金額 | \$297,728 | \$96,606 | \$- | \$675 | \$- | \$395,009 |
| 損 失 率 | 1% | 1% | 0% | 1% | 0% | |
| 存續期間預期信用 損失 | (3,196) | (966) | - | (7) | - | (4,169) |
| 小 計 | \$294,532 | \$95,640 | \$- | \$668 | \$- | \$390,840 |

群組二—關係人：

| | 逾期天數 | | | | | 合 計 |
|----------------|-----------|----------|---------|----------|--------|-----------|
| | 未逾期 | 90天內 | 91-180天 | 181-360天 | 361天以上 | |
| 總帳面金額 | \$139,909 | \$35,125 | \$- | \$- | \$- | \$175,034 |
| 損 失 率 | 0% | 0% | 0% | 0% | 0% | |
| 存續期間預期信用 損失 | - | - | - | - | - | - |
| 小 計 | \$139,909 | \$35,125 | \$- | \$- | \$- | \$175,034 |
| 帳面金額 | \$139,909 | \$35,125 | \$- | \$- | \$- | \$175,034 |

迎廣科技股份有限公司個體財務報表附註(續)
(金額除另予註明者外，均以新臺幣千元為單位)

109.12.31

群組一—非關係人：

| | 逾期天數 | | | | | 合 計 |
|-----------------|-----------|----------|---------|----------|--------|-----------|
| | 未逾期 | 90天內 | 91-180天 | 181-360天 | 361天以上 | |
| 總帳面金額 | \$195,040 | \$24,272 | \$- | \$- | \$- | \$219,312 |
| 損 失 率 | 1% | 1% | 0% | 0% | 0% | |
| 存續期間預期信用 損 失 | (2,055) | (243) | - | - | - | (2,298) |
| 小 計 | \$192,985 | \$24,029 | \$- | \$- | \$- | \$217,014 |

群組二—關係人：

| | 逾期天數 | | | | | 合 計 |
|-----------------|-----------|----------|---------|----------|--------|-----------|
| | 未逾期 | 90天內 | 91-180天 | 181-360天 | 361天以上 | |
| 總帳面金額 | \$80,754 | \$11,904 | \$- | \$- | \$- | \$92,658 |
| 損 失 率 | 0% | 0% | 0% | 0% | 0% | |
| 存續期間預期信用 損 失 | - | - | - | - | - | - |
| 小 計 | \$80,754 | \$11,904 | \$- | \$- | \$- | \$92,658 |
| 帳面金額 | \$273,739 | \$35,933 | \$- | \$- | \$- | \$309,672 |

註：本公司之應收票據皆屬未逾期。

本公司民國一一〇年及一〇九年度之應收票據及應收帳款之備抵損失變動資訊如下：

| | 應收票據 | 應收帳款 | 合 計 |
|------------|------|---------|---------|
| 110.1.1 | \$- | \$2,298 | \$2,298 |
| 本期增加(迴轉)金額 | - | 1,871 | 1,871 |
| 110.12.31 | \$- | \$4,169 | \$4,169 |
| 109.1.1 | \$- | \$2,617 | \$2,617 |
| 本期增加(迴轉)金額 | - | (319) | (319) |
| 109.12.31 | \$- | \$2,298 | \$2,298 |

迎廣科技股份有限公司個體財務報表附註(續)
(金額除另予註明者外，均以新臺幣千元為單位)

16. 租賃

(1) 本公司為承租人

本公司承租多項不同之資產，包括不動產(土地、房屋及建築)、機器設備及辦公設備。各個合約之租賃期間介於2年至5年間且無續約權，在此合約中並未對公司加諸任何限制條款。

租賃對本公司財務狀況、財務績效及現金流量之影響說明如下：

A. 資產負債表認列之金額

(a) 使用權資產

使用權資產之帳面金額

| | 土 地 | 房屋及建築 | 辦公設備 | 合 計 |
|-----------|----------------|------------------|----------------|------------------|
| 成本： | | | | |
| 110.1.1 | \$1,105 | \$120,817 | \$319 | \$122,241 |
| 新增 | 1,647 | 37,150 | 986 | 39,783 |
| 處分 | (1,105) | (6,384) | - | (7,489) |
| 110.12.31 | <u>\$1,647</u> | <u>\$151,583</u> | <u>\$1,305</u> | <u>\$154,535</u> |
| 成本： | | | | |
| 109.1.1 | \$62,399 | \$46,390 | \$233 | \$109,022 |
| 新增 | - | 106,299 | 86 | 106,385 |
| 處分 | (61,294) | (31,872) | - | (93,166) |
| 109.12.31 | <u>\$1,105</u> | <u>\$120,817</u> | <u>\$319</u> | <u>\$122,241</u> |
| 折舊： | | | | |
| 110.1.1 | \$1,105 | \$24,142 | \$113 | \$25,360 |
| 新增 | 549 | 40,916 | 106 | 41,571 |
| 處分 | (1,105) | (4,379) | - | (5,484) |
| 110.12.31 | <u>\$549</u> | <u>\$60,679</u> | <u>\$219</u> | <u>\$61,447</u> |
| 折舊： | | | | |
| 109.1.1 | \$4,424 | \$18,431 | \$52 | \$22,907 |
| 新增 | 2,488 | 37,583 | 61 | 40,132 |
| 處分 | (5,807) | (31,872) | - | (37,679) |
| 109.12.31 | <u>\$1,105</u> | <u>\$24,142</u> | <u>\$113</u> | <u>\$25,360</u> |
| 淨帳面金額： | | | | |
| 110.12.31 | <u>\$1,098</u> | <u>\$90,904</u> | <u>\$1,086</u> | <u>\$93,088</u> |
| 109.12.31 | <u>\$-</u> | <u>\$96,675</u> | <u>\$206</u> | <u>\$96,881</u> |

迎廣科技股份有限公司個體財務報表附註(續)
(金額除另予註明者外，均以新臺幣千元為單位)

(b) 租賃負債

| | 利率 | 110.12.31 | 109.12.31 |
|-------|--------|-----------|-----------|
| 流 動 | 1.344% | \$34,720 | \$35,483 |
| 非 流 動 | | 59,181 | 61,762 |
| 合 計 | | \$93,901 | \$97,245 |

本公司民國一一〇年及一〇九年度租賃負債之利息費用請詳附註六.18(4)財務成本；民國一一〇年及一〇九年十二月三十一日租賃負債之到期分析請詳附註十二.5流動性風險管理。

B. 綜合損益表認列之金額

使用權資產之折舊

| | 110年度 | 109年度 |
|-------|----------|----------|
| 土 地 | \$549 | \$2,488 |
| 房屋及建築 | 40,916 | 37,583 |
| 辦公設備 | 106 | 61 |
| 合 計 | \$41,571 | \$40,132 |

C. 承租人與租賃活動相關之收益及費損

| | 110年度 | 109年度 |
|---------------------|-------|-------|
| 短期租賃之費用 | \$37 | \$86 |
| 低價值資產租賃之費用(不包括短期租賃) | 131 | 141 |

D. 承租人與租賃活動相關之現金流出

本公司於民國一一〇年及民國一〇九年度租賃之現金流出總額分別為42,759千元及41,277千元。

迎廣科技股份有限公司個體財務報表附註(續)
(金額除另予註明者外，均以新臺幣千元為單位)

E. 其他與租賃活動相關之資訊

租賃延長之選擇權及租賃終止之選擇權

本公司部分之不動產租賃合約包括租賃延長之選擇權及租賃終止之選擇權。於決定租賃期間時，具有標的資產使用權之不可取消期間，併同可合理確定本公司將行使租賃延長之選擇權所涵蓋之期間，及可合理確定本公司將不行使租賃終止之選擇權所涵蓋之期間。此等選擇權之使用可將管理合約之經營彈性極大化。所具有之大多數租賃延長之選擇權及租賃終止之選擇權僅可由本公司行使。開始日後發生重大事項或情況重大改變(係在承租人控制範圍內且影響本公司是否可合理確定將行使先前於決定租賃期間時所未包含之選擇權，或將不行使先前於決定租賃期間時所包含之選擇權)時，本公司重評估租賃期間。

17. 員工福利、折舊及攤銷費用功能別彙總表如下：

| 性質別 \ 功能別 | 110年度 | | | 109年度 | | |
|-----------|-------------|-------------|-----------|-------------|-------------|-----------|
| | 屬於營業 成本者 | 屬於營業 費用者 | 合計 | 屬於營業 成本者 | 屬於營業 費用者 | 合計 |
| 員工福利費用 | | | | | | |
| 薪資費用 | \$273,327 | \$146,829 | \$420,156 | \$240,864 | \$143,780 | \$384,644 |
| 勞健保費用 | 24,786 | 14,346 | 39,132 | 22,155 | 13,508 | 35,663 |
| 退休金費用 | 8,684 | 7,297 | 15,981 | 8,757 | 7,411 | 16,168 |
| 董事酬金 | - | 1,320 | 1,320 | - | 1,000 | 1,000 |
| 其他員工福利費用 | 10,428 | 5,044 | 15,472 | 10,274 | 6,066 | 16,340 |
| 折舊費用 | 94,294 | 17,496 | 111,790 | 92,242 | 20,881 | 113,123 |
| 攤銷費用 | 9 | 1,050 | 1,059 | 37 | 1,060 | 1,097 |

- (1) 本公司截至民國一一〇年及一〇九年度員工人數分別為675人及667人，其中未兼任員工之董事人數分別為4人及3人。
- (2) 本公司民國一一〇年及一〇九年度平均員工福利費用分別為731千元及682千元。

迎廣科技股份有限公司個體財務報表附註(續)
(金額除另予註明者外，均以新臺幣千元為單位)

- (3) 本公司民國一一〇年及一〇九年度平均員工薪資費用分別為626千元及579千元。平均員工薪資費用調整變動增加8%。
- (4) 本公司民國一一〇年及一〇九年度監察人酬金分別為560千元及840千元。另本公司已於民國一一〇年八月設置審計委員會取代監察人之運作。
- (5) 本公司薪資報酬政策

本公司薪資報酬政策：董事及經理人係參考同業通常水準，依其執行業務、承擔風險與其貢獻程度等依規定提撥；本公司員工則依據員工之學歷背景、工作職位之工作性質及內容及個人績效表現來核定其薪資，亦根據營運狀況進行各類績效發放，以適時激勵士氣並留任優秀員工；年度調薪則依員工之職等及考績分別擬訂薪資調整項目及金額。

本公司經理人酬金，係依本公司薪資報酬委員會組織規程等規定辦理之。除參考公司整體營運成果績效，並依各經理人擔任的職務、對公司營運的貢獻、個別績效表現及參考同業給付狀況，經薪資報酬委員會個別審議評估整體薪酬合理性後提交董事會決議，同時亦有考量個人表現、公司經營績效及未來風險之關連合理性。

本公司對員工之薪酬政策係考量員工敘薪、職等及效評估等各項綜合因素，並參考同業通常水準與公司整體經營成果予以決定。

本公司依章程規定年度如有獲利，應提撥2%—10%為員工酬勞，不高於3%為董監酬勞。但尚有累積虧損時，應預先保留彌補數額。前述員工酬勞以股票或現金為之，應由董事會以董事三分之二以上之出席及出席董事過半數同意之決議行之，並報告股東會。有關董事會通過之員工酬勞及董監酬勞相關資訊，請至臺灣證券交易所之「公開資訊觀測站」查詢。

本公司民國一一〇年及一〇九年度依獲利狀況，皆未估列員工酬勞及董監酬勞。

本公司於民國一一一年三月二十四日董事會決議不發放民國一一〇年度員工酬勞及董監酬勞。

本公司民國一〇九年度實際發放員工酬勞及董監酬勞皆為0元，其與民國一〇九年度財務報告以費用列帳之金額並無重大差異。

迎廣科技股份有限公司個體財務報表附註(續)
(金額除另予註明者外，均以新臺幣千元為單位)

18. 營業外收入及支出

(1) 利息收入

| | 110年度 | 109年度 |
|----------------------|----------------|----------------|
| 按攤銷後成本衡量之金融資產－銀行存款利息 | \$1,022 | \$1,072 |
| 其他利息收入 | 85 | 90 |
| 合 計 | <u>\$1,107</u> | <u>\$1,162</u> |

(2) 其他收入

| | 110年度 | 109年度 |
|---------|----------------|----------------|
| 租金收入 | \$571 | \$572 |
| 其他收入－其他 | 1,182 | 2,327 |
| 合 計 | <u>\$1,753</u> | <u>\$2,899</u> |

(3) 其他利益及損失

| | 110年度 | 109年度 |
|------------------------|------------------|------------------|
| 處分不動產、廠房及設備利益 | \$190 | \$970 |
| 淨外幣兌換(損失) | (6,068) | (13,534) |
| 處分投資利益 | 41 | 274 |
| 租賃修改利益 | 14 | 7,039 |
| 透過損益按公允價值衡量之金融資產評價(損)益 | (29) | 29 |
| 什項支出 | (12) | (9) |
| 合 計 | <u>\$(5,864)</u> | <u>\$(5,231)</u> |

(4) 財務成本

| | 110年度 | 109年度 |
|---------|-----------------|-----------------|
| 銀行借款之利息 | \$15,246 | \$13,157 |
| 租賃負債之利息 | 1,483 | 1,264 |
| 其他借款之利息 | 772 | 2,154 |
| 財務成本合計 | <u>\$17,501</u> | <u>\$16,575</u> |

迎廣科技股份有限公司個體財務報表附註(續)
(金額除另予註明者外，均以新臺幣千元為單位)

(5) 採用權益法認列之子公司、關聯企業及合資(損)益之份額

| | 110年度 | 109年度 |
|--------------------------------|------------|------------|
| 採用權益法認列之子公司、關聯企業及合資 (損)益之份額 | \$(48,592) | \$(59,312) |

19. 其他綜合損益組成部分

民國一一〇年度其他綜合損益組成部分如下：

| | 當期產生 | 當期重分 類調整 | 其他 綜合損益 | 所得稅利 益(費用) | 稅後金額 |
|-----------------------|------------|-------------|------------|---------------|------------|
| 不重分類至損益之項目： | | | | | |
| 確定福利計畫之再衡量數 | \$(4,360) | \$- | \$(4,360) | \$872 | \$(3,488) |
| 後續可能重分類至損益項 目： | | | | | |
| 國外營運機構財務報表換 算之兌換差額 | (7,326) | - | (7,326) | - | (7,326) |
| 合 計 | \$(11,686) | \$- | \$(11,686) | \$872 | \$(10,814) |

民國一〇九年度其他綜合損益組成部分如下：

| | 當期產生 | 當期重分 類調整 | 其他 綜合損益 | 所得稅利 益(費用) | 稅後金額 |
|-----------------------|---------|-------------|------------|---------------|---------|
| 不重分類至損益之項目： | | | | | |
| 確定福利計畫之再衡量數 | \$3,533 | \$- | \$3,533 | \$(707) | \$2,826 |
| 後續可能重分類至損益之項 目： | | | | | |
| 國外營運機構財務報表換 算之兌換差額 | (184) | - | (184) | - | (184) |
| 合 計 | \$3,349 | \$- | \$3,349 | \$(707) | \$2,642 |

迎廣科技股份有限公司個體財務報表附註(續)
(金額除另予註明者外，均以新臺幣千元為單位)

20. 所得稅

民國一一〇年及一〇九年度所得稅費用(利益)主要組成如下：

認列於損益之所得稅

| | 110年度 | 109年度 |
|-----------------------------------|----------------|----------------|
| 當期所得稅費用(利益)： | | |
| 當期應付所得稅 | \$- | \$- |
| 以前年度之當期所得稅於本期之調整 | (95) | (190) |
| 遞延所得稅費用(利益)： | | |
| 與暫時性差異之原始產生及其迴轉有關 之遞延所得稅費用(利益) | 2,134 | 1,614 |
| 與課稅損失及所得稅抵減之原始產生及 其迴轉有關之遞延所得稅 | - | - |
| 其他 | - | 25 |
| 所得稅費用 | <u>\$2,039</u> | <u>\$1,449</u> |

認列於其他綜合損益之所得稅

| | 110年度 | 109年度 |
|-------------------|----------------|--------------|
| 遞延所得稅費用(利益)： | | |
| 確定福利計劃之再衡量數 | \$(872) | \$707 |
| 國外營運機構財務報表換算之兌換差額 | - | - |
| 與其他綜合損益組成部分相關之所得稅 | <u>\$(872)</u> | <u>\$707</u> |

所得稅費用與會計利潤乘以所適用所得稅率之金額調節如下：

| | 110年度 | 109年度 |
|----------------------|-------------------|-------------------|
| 來自於繼續營業單位之稅前(損失) | <u>\$(85,024)</u> | <u>\$(74,915)</u> |
| 按相關國家所得所適用之國內稅率計算之稅額 | \$(17,005) | \$(14,983) |
| 免稅收益之所得稅影響數 | (816) | (805) |
| 遞延所得稅資產/負債之所得稅影響數 | 19,955 | 17,402 |
| 以前年度之當期所得稅於本期之調整 | (95) | (190) |
| 其他依稅法調整之所得稅影響數 | - | 25 |
| 認列於損益之所得稅(利益)費用合計 | <u>\$2,039</u> | <u>\$1,449</u> |

迎廣科技股份有限公司個體財務報表附註(續)
(金額除另予註明者外，均以新臺幣千元為單位)

與下列項目有關之遞延所得稅資產(負債)餘額：

民國一一〇年度

| | 期初餘額 | 認列於 | 認列於其他 | 期末餘額 |
|----------------|-----------------|------------------|--------------|-----------------|
| | | 損益 | 綜合損益 | |
| 暫時性差異 | | | | |
| 未實現兌換損益 | 619 | (1,600) | - | \$(981) |
| 淨確定福利計畫－非流動 | 4,877 | (736) | 872 | 5,013 |
| 未實現存貨跌價損失 | 4,444 | 53 | - | 4,497 |
| 帶薪假負債 | 2,820 | 149 | - | 2,969 |
| 未使用課稅損失 | 39,390 | - | - | 39,390 |
| 遞延所得稅(費用)/利益 | | <u>\$(2,134)</u> | <u>\$872</u> | |
| 遞延所得稅資產/(負債)淨額 | <u>\$52,150</u> | | | <u>\$50,888</u> |
| 表達於資產負債表之資訊如下： | | | | |
| 遞延所得稅資產 | <u>\$52,150</u> | | | <u>\$51,869</u> |
| 遞延所得稅負債 | <u>\$-</u> | | | <u>\$(981)</u> |

民國一〇九年度

| | 期初餘額 | 認列於 | 認列於其他 | 期末餘額 |
|----------------|-----------------|------------------|----------------|-----------------|
| | | 損益 | 綜合損益 | |
| 暫時性差異 | | | | |
| 透過損益按公允價值衡量之 | | | | |
| 金融資產評價 | \$12,483 | \$(12,483) | \$- | \$- |
| 未實現兌換損益 | 1,016 | (397) | - | 619 |
| 淨確定福利計畫－非流動 | 6,790 | (1,206) | (707) | 4,877 |
| 未實現存貨跌價損失 | 5,074 | (630) | - | 4,444 |
| 帶薪假負債 | 2,202 | 618 | - | 2,820 |
| 未使用課稅損失 | 26,906 | 12,484 | - | 39,390 |
| 遞延所得稅(費用)/利益 | | <u>\$(1,614)</u> | <u>\$(707)</u> | |
| 遞延所得稅資產/(負債)淨額 | <u>\$54,471</u> | | | <u>\$52,150</u> |
| 表達於資產負債表之資訊如下： | | | | |
| 遞延所得稅資產 | <u>\$54,471</u> | | | <u>\$52,150</u> |
| 遞延所得稅負債 | <u>\$-</u> | | | <u>\$-</u> |

迎廣科技股份有限公司個體財務報表附註(續)
(金額除另予註明者外，均以新臺幣千元為單位)

本公司未使用課稅損失之資訊彙總如下：

| 發生年度 | 虧損金額 | 尚未使用餘額 | | 最後可抵減年度 |
|------|----------|-----------|-----------|---------|
| | | 110.12.31 | 109.12.31 | |
| 104年 | \$45,857 | \$45,857 | \$45,857 | 114年 |
| 105年 | 58,677 | 58,677 | 58,677 | 115年 |
| 106年 | 217,537 | 217,537 | 217,537 | 116年 |
| 107年 | 163,686 | 163,686 | 163,686 | 117年 |
| 108年 | 96,858 | 96,858 | 96,858 | 118年 |
| 109年 | 114,030 | 114,030 | 114,030 | 119年 |
| 110年 | 47,798 | 47,798 | - | 120年 |
| 合計 | | \$744,443 | \$696,645 | |

未認列之遞延所得稅資產

截至民國一一〇年十二月三十一日及一〇九年十二月三十一日止，未使用課稅損失及可減除暫時性差異，因預期未來無足夠之課稅所得以供使用，而未認列之遞延所得稅資產金額合計分別為170,061千元及149,454千元。

與投資子公司相關之未認列遞延所得稅負債

本公司對於國外子公司之未分配盈餘於匯回時可能產生的應付所得稅，並未認列相關之遞延所得稅負債。本公司已決定於可預見之未來，不會分配其子公司之未分配盈餘。截至民國一一〇年十二月三十一日及一〇九年十二月三十一日止，未認列為遞延所得稅負債之應課稅暫時性差異金額分別為167,396千元及167,082千元。

所得稅申報核定情形

截至民國一一〇年十二月三十一日，本公司之所得稅申報核定情形如下：

| | 所得稅申報核定情形 | 備註 |
|-----|------------|----|
| 本公司 | 核定至民國一〇八年度 | 無 |

迎廣科技股份有限公司個體財務報表附註(續)
(金額除另予註明者外，均以新臺幣千元為單位)

21. 每股損失

基本每股損失金額之計算，係以當期歸屬於母公司普通股持有人之淨損除以當期流通在外之普通股加權平均股數。

稀釋每股損失金額之計算，係以當期歸屬於母公司普通股持有人之淨損除以當期流通在外之普通股加權平均股數加上所有具稀釋作用之潛在普通股轉換為普通股時將發行之加權平均普通股股數。

| | 110年度 | 109年度 |
|------------------------|------------|------------|
| (1) 基本每股損失 | | |
| 本期淨損(千元) | \$(87,063) | \$(76,364) |
| 基本每股損失之普通股加權平均股數(千股) | 88,650 | 88,650 |
| 基本每股損失(元) | \$(0.98) | \$(0.86) |
| (2) 稀釋每股損失 | | |
| 本期淨損(千元) | \$(87,063) | \$(76,364) |
| 基本每股損失之普通股加權平均股數(千股) | 88,650 | 88,650 |
| 具稀釋作用潛在普通股之影響： | | |
| 員工酬勞－股票(千股) | (註) | (註) |
| 經調整稀釋效果後之普通股加權平均股數(千股) | 88,650 | 88,650 |
| 稀釋每股損失(元) | \$(0.98) | \$(0.86) |

註：因民國一一〇年度及民國一〇九年度係淨損，未估列員工酬勞，故未產生稀釋效果。

於報導期間後至財務報表通過發布前，並無任何重大改變期末流通在外普通股或潛在普通股股數之其他交易。

迎廣科技股份有限公司個體財務報表附註(續)
(金額除另予註明者外，均以新臺幣千元為單位)

七、關係人交易

於財務報導期間內與本公司有交易之關係人如下：

關係人名稱及關係

| 關係人名稱 | 與本公司之關係 |
|---------------------------------|----------|
| In Win Development (U.S.A) Inc. | 為本公司之子公司 |
| In Win Development (N.L) B.V. | 為本公司之子公司 |
| MOSTEK CO., Ltd. | 為本公司之子公司 |
| IN SHIN TECHNOLOGY INC. | 為本公司之子公司 |
| 迎棧科技股份有限公司 | 為本公司之子公司 |
| 迎新科技(中國)有限公司 | 為本公司之孫公司 |
| 蘇州千瑞貿易有限公司 | 為本公司之孫公司 |

1. 銷 貨

| | 110年度 | 109年度 |
|---------------------------------|-----------|-----------|
| In Win Development (U.S.A) Inc. | \$383,009 | \$338,761 |
| In Win Development (N.L) B.V. | 237,915 | 201,355 |
| 子 公 司 | 49 | - |
| 孫 公 司 | 29,270 | 40,328 |
| 合 計 | \$650,243 | \$580,444 |

本公司售予關係人之銷貨價格係由雙方參考市場行情議價辦理與一般客戶並無重大差異；關係人部份約為起運點90天，非關係人部份國內客戶為月結30~90天，國外客戶為起運點30~90天。年底之流通在外款項為無擔保、免計息且須以現金清償。對於應收關係人帳款並未收受任何保證。

2. 進貨(含三角貿易成本)

| | 110年度 | 109年度 |
|------------------|-----------|-----------|
| MOSTEK CO., Ltd. | \$285,781 | \$309,124 |
| 孫 公 司 | 22,912 | 14,619 |
| 合 計 | \$308,693 | \$323,743 |

上項進貨之交易價格係依約定價格計價，民國一一〇年及一〇九年度付款條件均為月結90天，一般廠商付款條件為次月結60-90天。

迎廣科技股份有限公司個體財務報表附註(續)
(金額除另予註明者外，均以新臺幣千元為單位)

3. 應收帳款－關係人

| | 110.12.31 | 109.12.31 |
|---------------------------------|------------------|-----------------|
| In Win Development (U.S.A) Inc. | \$104,121 | \$65,534 |
| In Win Development (N.L) B.V. | 62,715 | 19,299 |
| 迎新科技(中國)有限公司 | 8,164 | 7,825 |
| 子 公 司 | 34 | - |
| 合 計 | <u>\$175,034</u> | <u>\$92,658</u> |

4. 其他應收款－關係人

| | 110.12.31 | 109.12.31 |
|-------|----------------|-------------|
| 子 公 司 | <u>\$8,304</u> | <u>\$44</u> |

5. 應付帳款－關係人

| | 110.12.31 | 109.12.31 |
|------------------|-----------------|-----------------|
| MOSTEK CO., Ltd. | \$80,224 | \$29,905 |
| 孫 公 司 | 10,324 | 3,009 |
| 合 計 | <u>\$90,548</u> | <u>\$32,914</u> |

6. 其他應付款－關係人

| | 110.12.31 | 109.12.31 |
|-------|----------------|----------------|
| 子 公 司 | \$3,384 | \$1,045 |
| 孫 公 司 | 343 | 446 |
| | <u>\$3,727</u> | <u>\$1,491</u> |

資金融通情形

| | 110年度 | | | | |
|--------------|-----------------|-----------------|------|--------------|--------------|
| | 最高金額 | 期末餘額 | 利率區間 | 應付利息 | 利息總額 |
| 迎新科技(中國)有限公司 | <u>\$60,896</u> | <u>\$60,896</u> | 1% | <u>\$357</u> | <u>\$772</u> |

| | 109年度 | | | | |
|--------------|------------------|-----------------|------|--------------|----------------|
| | 最高金額 | 期末餘額 | 利率區間 | 應付利息 | 利息總額 |
| 迎新科技(中國)有限公司 | <u>\$158,740</u> | <u>\$62,656</u> | 1% | <u>\$372</u> | <u>\$2,154</u> |

迎廣科技股份有限公司個體財務報表附註(續)
(金額除另予註明者外，均以新臺幣千元為單位)

7. 本公司主要管理人員之薪酬

| | 110年度 | 109年度 |
|--------|---------|---------|
| 短期員工福利 | \$7,556 | \$6,840 |
| 退職後福利 | 239 | 203 |
| 合 計 | \$7,795 | \$7,043 |

8. 本公司於民國110年及民國109年向子公司購入機器設備，購入價款分別為11,338千元及13,682千元。

八、質押之資產

本公司計有下列資產作為擔保品：

| | 110.12.31 | 109.12.31 | 擔保內容 |
|-----------------|-------------|-------------|-------|
| 不動產、廠房及設備－土地 | \$770,269 | \$767,272 | 長短期借款 |
| 不動產、廠房及設備－房屋及建築 | 291,823 | 308,301 | 長短期借款 |
| 合 計 | \$1,062,092 | \$1,075,573 | |

九、重大或有負債及未認列之合約承諾

本公司已簽訂尚未完成之工程合約明細如下：

| 項 目 | 合約總額 (未稅) | 已付總額 | 未付總額 |
|--------|--------------|-----------|----------|
| 廠房新建工程 | \$260,000 | \$252,200 | \$7,800 |
| 廠房機電工程 | 55,759 | 52,971 | 2,788 |
| 廠房空調工程 | 28,000 | 25,200 | 2,800 |
| 廠房其他工程 | 9,954 | 7,249 | 2,705 |
| 合 計 | \$353,713 | \$337,620 | \$16,093 |

迎廣科技股份有限公司個體財務報表附註(續)
(金額除另予註明者外，均以新臺幣千元為單位)

十、重大之災害損失

無此情事。

十一、重大之期後事項

本公司與國內金融機構長期借款於民國111年3月1日取得銀行額度核定通知書，並於民國111年3月21日將建物設定抵押權予該銀行，請詳附註六.11。

本公司主要客戶營運據點位於俄羅斯，因應目前國際情勢，本公司考量營運風險已採取適當之措施，並自民國111年3月對該客戶暫緩出貨。

十二、其他

1. 金融工具之種類

金融資產

| | 110.12.31 | 109.12.31 |
|------------------|--------------------|------------------|
| 透過損益按公允價值衡量之金融資產 | | |
| 強制透過損益按公允價值衡量 | \$- | \$29 |
| 按攤銷後成本衡量之金融資產 | | |
| 現金及約當現金(不含庫存現金) | 392,804 | 384,281 |
| 應收票據 | 84 | 14 |
| 應收帳款 | 565,790 | 309,658 |
| 其他應收款 | 35,174 | 11,031 |
| 其他非流動資產－存出保證金 | 12,420 | 11,324 |
| 合 計 | <u>\$1,006,272</u> | <u>\$716,337</u> |

金融負債

| | 110.12.31 | 109.12.31 |
|----------------|--------------------|--------------------|
| 攤銷後成本衡量之金融負債： | | |
| 短期借款 | \$1,000,000 | \$900,000 |
| 長期借款 | 798,110 | 365,000 |
| 應付款項 | 699,081 | 416,933 |
| 租賃負債(包括流動及非流動) | 93,901 | 97,245 |
| 存入保證金 | 100 | 100 |
| 合 計 | <u>\$2,591,192</u> | <u>\$1,779,278</u> |

迎廣科技股份有限公司個體財務報表附註(續)
(金額除另予註明者外，均以新臺幣千元為單位)

2. 財務風險管理目的與政策

本公司財務風險管理目標主要為管理營運活動相關之市場風險、信用風險及流動性風險，本公司依公司之政策及風險偏好，進行前述風險之辨認、衡量及管理。

本公司對於前述財務風險管理已依相關規範建立適當之政策、程序及內部控制，重要財務活動須經董事會及審計委員會依相關規範及內部控制制度進行覆核。於財務管理活動執行期間，本公司須確實遵循所訂定之財務風險管理之相關規定。

3. 市場風險

本公司之市場風險係金融工具因市場價格變動，導致其公允價值或現金流量波動之風險，市場風險主要包括匯率風險、利率風險及其他價格風險(例如權益工具)。

實務上極少發生單一風險變數單獨變動之情況，且各風險變數之變動通常具關聯性，惟以下各風險之敏感度分析並未考慮相關風險變數之交互影響。

匯率風險

本公司匯率風險主要與營業活動(收入或費用所使用之貨幣與本公司功能性貨幣不同時)及國外營運機構淨投資有關。

本公司之應收外幣款項與應付外幣款項之部分幣別相同，此時，部位相當部分會產生自然避險效果，針對部分外幣款項則使用遠期外匯合約以管理匯率風險，基於前述自然避險及以遠期外匯合約之方式管理匯率風險不符合避險會計之規定，因此未採用避險會計；另國外營運機構淨投資係屬策略投資，因此，本公司未對此進行避險。

本公司匯率風險之敏感度分析主要針對財務報導期間結束日之主要外幣貨幣性項目，其相關之外幣升值/貶值對本公司損益及權益之影響。本公司之匯率風險主要受美金匯率波動影響，當新臺幣對美金外幣升值/貶值3%時，本公司於民國一一〇年度淨損將增加/減少13,022千元及一〇九年度淨損將增加/減少3,798千元。

迎廣科技股份有限公司個體財務報表附註(續)
(金額除另予註明者外，均以新臺幣千元為單位)

利率風險

利率風險係因市場利率之變動而導致金融工具之公允價值或未來現金流量波動之風險，本公司之利率風險主要係來自於固定利率借款及浮動利率借款。

本公司以維持適當之固定及浮動利率之組合以管理利率風險。

有關利率風險之敏感度分析主要針對財務報導期間結束日之利率暴險項目，包括浮動利率借款，並假設持有一個會計年度，當利率上升/下降1%，對本公司於民國一一〇年及一〇九年度之損益將分別減少/增加10,481千元及5,950千元。

4. 信用風險管理

信用風險係指交易對手無法履行合約所載之義務，並導致財務損失之風險。本公司之信用風險係因營業活動(主要為應收帳款及票據)及財務活動(主要為銀行存款及各種金融工具)所致。

本公司各單位係依循信用風險之政策、程序及控制以管理信用風險。所有交易對手之信用風險評估係綜合考量該交易對手之財務狀況、信評機構之評等、以往之歷史交易經驗、目前經濟環境以及本公司內部評等標準等因素。本公司亦於適當時機使用某些信用增強工具(例如預收貨款)，以降低特定交易對手之信用風險。

本公司截至民國一一〇年十二月三十一日及一〇九年十二月三十一日止，前十大應收款項之客戶占本公司應收款項餘額之百分比分別為84%及63%，其餘應收款項之信用集中風險相對並不重大。

本公司之財務部依照公司政策管理銀行存款、固定收益證券及其他金融工具之信用風險。由於本公司之交易對象係由內部之控管程序決定，屬信用良好之銀行及具有投資等級之金融機構、公司組織及政府機關，故無重大之信用風險。

本公司採用國際財務報導準則第9號規定評估預期信用損失，除應收款項係以存續期間預期信用損失衡量備抵損失外，其餘非屬透過損益按公允價值衡量之債務工具投資，其原始購入係以信用風險低者為前提，於每一資產負債表日評估自原始認列後信用風險是否顯著增加，以決定衡量備抵損失之方法及其損失率。

迎廣科技股份有限公司個體財務報表附註(續)
(金額除另予註明者外，均以新臺幣千元為單位)

另本公司於評估無法合理預期將收回金融資產時(例如發行人或債務人之重大財務困難，或已破產)，則予以沖銷。

本公司對於信用風險增加之債務工具投資，將適時處分該等投資以降低信用損失。評估預期信用損失時，評估之前瞻性資訊(無須過度成本或投入即可取得者)尚包括總體經濟資訊及產業資訊等，並於前瞻資訊將造成重大影響情況下進一步調整損失率。

5. 流動性風險管理

本公司截至民國一一〇年及一〇九年十二月三十一日，存有流動負債超過流動資產之流動性風險，惟本公司預計將新增其他財務融資計畫以因應該風險。本公司管理階層認為，上述因應對策之執行，將能大幅降低該財務狀況於民國一一〇年及一〇九年十二月三十一日存有之流動風險。

本公司藉由現金及約當現金及銀行借款等合約以維持財務彈性。下表係彙總依據本公司金融負債之合約所載付款之到期情形，依據最早可能被要求還款之日期並以其未折現現金流量編製，所列金額亦包括約定之利息。以浮動利率支付之利息現金流量，其未折現之利息金額係依據報導期間結束日殖利率曲線推導而得。

非衍生金融負債

| | 短於一年 | 二至三年 | 四至五年 | 五年以上 | 合計 |
|-----------|-------------|-----------|----------|-----------|-------------|
| 110.12.31 | | | | | |
| 借款 | \$1,009,856 | \$103,092 | \$90,206 | \$598,110 | \$1,801,264 |
| 租賃負債 | 35,729 | 52,354 | 7,579 | - | 95,662 |
| 應付款項 | 699,081 | - | - | - | 699,081 |
| 存入保證金 | 100 | - | - | - | 100 |
| 109.12.31 | | | | | |
| 借款 | \$907,101 | \$367,862 | \$- | \$- | \$1,274,963 |
| 租賃負債 | 36,529 | 53,738 | 8,964 | - | 99,231 |
| 應付款項 | 416,933 | - | - | - | 416,933 |
| 存入保證金 | 100 | - | - | - | 100 |

迎廣科技股份有限公司個體財務報表附註(續)
(金額除另予註明者外，均以新臺幣千元為單位)

6. 來自籌資活動之負債之調節

民國一一〇年度之負債之調節資訊：

| | 其他應付款－ | | | | 來自籌資活動 之負債總額 |
|-----------|--------------------|-----------------|------------------|-----------------|--------------------|
| | 短期借款 | 關係人 | 長期借款 | 租賃負債 | |
| 110.1.1 | \$900,000 | \$63,028 | \$365,000 | \$97,245 | \$1,425,273 |
| 現金流量 | 100,000 | (1,775) | 433,110 | (42,591) | 488,744 |
| 非現金之變動 | - | - | - | 39,247 | 39,247 |
| 110.12.31 | <u>\$1,000,000</u> | <u>\$61,253</u> | <u>\$798,110</u> | <u>\$93,901</u> | <u>\$1,953,264</u> |

民國一〇九年度之負債之調節資訊：

| | 其他應付款－ | | | | 來自籌資活動 之負債總額 |
|-----------|------------------|-----------------|------------------|-----------------|--------------------|
| | 短期借款 | 關係人 | 長期借款 | 租賃負債 | |
| 109.1.1 | \$800,000 | \$162,177 | \$- | \$90,132 | \$1,052,309 |
| 現金流量 | 100,000 | (99,149) | 365,000 | (41,050) | 324,801 |
| 非現金之變動 | - | - | - | 48,163 | 48,163 |
| 109.12.31 | <u>\$900,000</u> | <u>\$63,028</u> | <u>\$365,000</u> | <u>\$97,245</u> | <u>\$1,425,273</u> |

7. 金融工具之公允價值

(1) 公允價值所採用之評價技術及假設

公允價值係指於衡量日，市場參與者間在有秩序之交易中出售資產所能收取或移轉負債所需支付之價格。本公司衡量或揭露金融資產及金融負債公允價值所使用之方法及假設如下：

- A. 現金及約當現金、應收款項、應付款項及其他流動負債之帳面金額為公允價值之合理近似值，主要係因此類工具之到期期間短。
- B. 於活絡市場交易且具標準條款與條件之金融資產及金融負債，其公允價值係參照市場報價決定(例如，上市櫃股票、受益憑證、債券及期貨等)。

迎廣科技股份有限公司個體財務報表附註(續)
(金額除另予註明者外，均以新臺幣千元為單位)

- C. 無活絡市場交易之權益工具(例如，上市櫃私募股票、無活絡市場之公開發行公司股票及未公開發行公司股票)採市場法估計公允價值，係以相同或可比公司權益工具之市場交易所產生之價格及其他攸關資訊(例如缺乏流通性折價因素、類似公司股票本益比、類似公司股票股價淨值比等輸入值)推估公允價值。
- D. 無活絡市場報價之債務類工具投資、銀行借款、應付公司債及其他非流動負債，公允價值係以交易對手報價或評價技術決定，評價技術係以現金流量折現分析為基礎決定，其利率及折現率等假設主要係參考類似工具相關資訊(例如櫃買中心參考殖利率曲線、Reuters商業本票利率平均報價及信用風險等資訊)。

(2) 按攤銷後成本衡量金融工具之公允價值

本公司按攤銷後成本衡量之金融資產及金融負債之帳面金額趨近於公允價值之合理近似值。

(3) 金融工具公允價值層級相關資訊

本公司金融工具公允價值層級資訊請詳附註十二.9。

8. 衍生工具

本公司截至民國一一〇年十二月三十一日止，持有未符合避險會計且尚未到期之衍生工具相關資訊如下：

遠期外匯合約

遠期外匯合約係為管理部分交易之暴險部位，但未指定為避險工具。遠期外匯合約如下：

民國一一〇年十二月三十一日：無此情形。

民國一〇九年十二月三十一日：

| 項目 | 合約金額 | 期間 |
|-----------|---------------|----------------------|
| 109.12.31 | | |
| 遠期外匯合約 | 賣出美金1,000,000 | 109年12月14日至110年1月19日 |

對於遠期外匯合約交易，主要係規避淨資產或淨負債之匯率變動風險，到期時有相對之現金流入或流出，且公司之營運資金亦足以支應，不致有重大之現金流量風險。

迎廣科技股份有限公司個體財務報表附註(續)
(金額除另予註明者外，均以新臺幣千元為單位)

9. 公允價值層級

(1) 公允價值層級定義

以公允價值衡量或揭露之所有資產及負債，係按對整體公允價值衡量具重要性之最低等級輸入值，歸類其所屬公允價值層級。各等級輸入值如下：

第一等級：於衡量日可取得之相同資產或負債於活絡市場之報價(未經調整)。

第二等級：資產或負債直接或間接之可觀察輸入值，但包括於第一等級之報價者除外。

第三等級：資產或負債之不可觀察輸入值。

對以重複性基礎認列於財務報表之資產及負債，於每一報導期間結束日重評估其分類，以決定是否發生公允價值層級之各等級間之移轉。

(2) 公允價值衡量之層級資訊

本公司未有非重複性按公允價值衡量之資產，重複性資產及負債之公允價值層級資訊列示如下：

民國一一〇年十二月三十一日：無此情形。

民國一〇九年十二月三十一日：

| | 第一等級 | 第二等級 | 第三等級 | 合計 |
|--------------|------|------|------|------|
| 以公允價值衡量之資產： | | | | |
| 透過損益按公允價值衡量之 | | | | |
| 金融資產 | | | | |
| 遠期外匯合約 | \$- | \$29 | \$- | \$29 |

迎廣科技股份有限公司個體財務報表附註(續)
(金額除另予註明者外，均以新臺幣千元為單位)

10. 具重大影響之外幣金融資產及負債資訊：

金額單位：千元

| | 110.12.31 | | | 109.12.31 | | |
|-------------|-----------|-------|-----------|-----------|-------|-----------|
| | 外幣 | 匯率 | 新臺幣 | 外幣 | 匯率 | 新臺幣 |
| <u>金融資產</u> | | | | | | |
| 貨幣性項目： | | | | | | |
| 美金 | \$22,493 | 27.68 | \$622,594 | \$10,863 | 28.48 | \$309,384 |
| 人民幣 | 7,269 | 4.433 | 31,578 | 4,657 | 4.377 | 20,383 |
| 非貨幣性項目： | | | | | | |
| 美金 | 3,895 | 27.68 | 107,820 | 3,794 | 28.48 | 108,041 |
| 英鎊 | 151 | 37.3 | 5,619 | 150 | 38.9 | 5,850 |
| <u>金融負債</u> | | | | | | |
| 貨幣性項目： | | | | | | |
| 美金 | \$6,811 | 27.68 | \$188,539 | \$5,418 | 28.48 | \$154,317 |
| 人民幣 | 11,386 | 4.344 | 49,461 | 4,074 | 4.377 | 17,831 |

由於本公司之外幣種類繁多，故無法按各重大影響之外幣幣別揭露貨幣性金融資產及金融負債之兌換損益資訊。本公司於民國一一〇年及一〇九年度之外幣兌換(損)益分別為(6,068)千元及(13,534)千元，係包含已實現及未實現兌換損益淨額。

上述資訊係以外幣帳面金額(已換算至功能性貨幣)為基礎揭露。

11. 資本管理

本公司資本管理之最主要目標，係確認維持健全之信用評等及良好之資本比率，以支持企業營運及股東權益之極大化。本公司依經濟情況以管理並調整資本結構，可能藉由調整股利支付、返還資本或發行新股以達成維持及調整資本結構之目的。

迎廣科技股份有限公司個體財務報表附註(續)
(金額除另予註明者外，均以新臺幣千元為單位)

十三、附註揭露事項

(一) 重大交易事項相關資訊：

1. 資金貸與他人：無。
2. 為他人背書保證：無。
3. 期末持有有價證券情形：無。
4. 本期累積買進或賣出同一有價證券之金額達新台幣三億元或實收資本額百分之二十以上者：無。
5. 取得不動產之金額達新台幣三億元或實收資本額百分之二十以上者：詳附表二。
6. 處分不動產之金額達新台幣三億元或實收資本額百分之二十以上者：無。
7. 與關係人進、銷貨之金額達新臺幣一億元或實收資本額百分之二十以上：詳附表三。
8. 應收關係人款項達新臺幣一億元或實收資本額百分之二十以上：詳附表四。
9. 從事衍生性商品交易：無。

(二) 轉投資事業相關資訊：

1. 對非屬大陸地區之被投資公司直接或間接具有重大影響、控制或合資控制者，應揭露其名稱、所在地區、主要營業項目、原始投資金額、期末持股情形、本期損益及認列之投資損益：詳附表五。
2. 本公司對被投資公司直接或間接具控制能力者，被投資公司之重大交易事項相關資訊：
 - (1) 資金貸與他人：詳附表一。
 - (2) 為他人背書保證：無。
 - (3) 期末持有有價證券情形：無。
 - (4) 本期累積買進或賣出同一有價證券之金額達新台幣三億元或實收資本額百分之二十以上者：無。
 - (5) 取得不動產之金額達新台幣三億元或實收資本額百分之二十以上者：無。
 - (6) 處分不動產之金額達新台幣三億元或實收資本額百分之二十以上者：無。

迎廣科技股份有限公司個體財務報表附註(續)
(金額除另予註明者外，均以新臺幣千元為單位)

- (7) 與關係人進、銷貨之金額達新臺幣一億元或實收資本額百分之二十以上：詳附表三。
- (8) 應收關係人款項金額達新臺幣一億元或實收資本額百分之二十以上：詳附表四。
- (9) 從事衍生性商品交易：無。

(三) 大陸投資資訊：

- 1. 大陸被投資公司名稱、主要營業項目、實收資本額、投資方式、資金匯出入情形、持股比例、投資損益、期末投資帳面價值、已匯回投資損益及赴大陸地區投資限額情形：詳附表六。
- 2. 與大陸被投資公司直接或間接由第三地區所發生下列之重大交易事項，暨其價格、付款條件及未實現損益明細如下：

- (1) 進貨金額及百分比與相關應付款項之期末餘額及百分比：

本公司間接透過MOSTEK CO., Ltd.向迎新科技(中國)公司進貨之金額如下，惟係透過第三者，故與迎新科技(中國)公司並無應付款項。

| | 110年度 | | 109年度 | |
|------------|----------|------|----------|------|
| | 金額 | %(註) | 金額 | %(註) |
| 迎新科技(中國)公司 | \$81,731 | 4% | \$37,321 | 2% |

註：佔營業成本金額百分比。

- (2) 銷貨金額及百分比與相關應收款項之期末餘額及百分比：詳附表三。
- (3) 財產交易金額及其所產生之損益數額：詳附註七。
- (4) 票據背書保證或提供擔保之期末餘額及其目的：無。
- (5) 資金融通之最高餘額、期末餘額、利率區間及當期利息總額：詳附表一。
- (6) 其他對當期損益或財務狀況有重大影響之交易事項，如勞務之提供或收受等：無。

(四) 主要股東資訊：詳附表七。

迪慶科技股份有限公司

單位：新臺幣千元

| 編號 (註1) | 貸出資金之公司 | 貸與對象 | 往來項目 (註2) | 是否為 關係人 | 本期最高餘額 (註3) | 期末餘額 (註8) | 實際動支金額 | 利率區間 | 資金質 性(註4) | 業務往來 金額(註5) | 有短期融 資必要之 原因(註6) | 提列備抵 呆帳金額 | 擔保品 | | 對個別對象 資金貸與限 額(註7) | 資金貸與總 限額(註7) |
|------------|------------------|----------------|--------------|------------|--------------------------|--------------------------|--------------------------|------|--------------|----------------|------------------------|--------------|-----|----|-------------------------|-------------------|
| | | | | | | | | | | | | | 名稱 | 價值 | | |
| 1 | 迪新科技(中國)有 限公司 | 迪慶科技股份 有限公司 | 其他應收款 | Y | \$60,896 (USD2,200千元) | \$60,896 (USD2,200千元) | \$60,896 (USD2,200千元) | 1.0% | 有短期融 資之必要 | - | 營業週轉 | - | - | - | \$321,066 (註9) | \$321,066 (註9) |

註1：編號欄之填寫方如下：

1. 發行人填0

2. 被投資公司按公司別由阿拉伯數字1開始依序編號。

註2：帳列之應收關係企業款項、應收關係人款項、股東往來、預付款、暫付款...等項目，如屬資金貸與性質者均須填入此欄位。

註3：當年度資金貸與他人之最高餘額。

註4：資金貸與性質應填列屬業務往來者或屬有短期融通資金之必要者。

註5：資金貸與性質屬業務往來者，應填列業務往來金額，業務往來金額係指貸出資金之公司與貸與對象最近一年度之業務往來金額。

註6：資金貸與性質屬有短期融通資金之必要者，應具體說明必要資金之原因及貸與對象之資金用途，例如：償還借款、購置設備、營業週轉...等。

註7：應填列公司依據公開發行公司資金貸與他人作業程序，所訂定對個別對象資金貸與總限額，並於備註欄說明資金貸與對象及總限額之計算方法。

註8：若公開發行公司依據公開發行公司資金貸與及背書保證處理準則第14條第1項將資金貸與總限額，雖尚未撥款，仍應將董事會決議金額列入公告餘額，以揭露其承擔風險；惟嗣後資金償還，則應揭露其償還後餘額，以反應風險之調整。若公開發行公司依據處理準則第14條第2項經董事會決議授權董事長於一定額度及一年期間內分次撥貸或循環動用，仍應以董事會通過之資金貸與額度作為公告申報之餘額，雖嗣後資金償還，惟考量仍可能再次撥貸，故仍應以董事會通過之資金貸與額度作為公告申報之餘額。

註9：本公司直接及間接持有表決權股份百分之十之國外公司，對本公司從事資金貸與之總額及限額，以不超過貸出公司淨值百分之百為限。

迎廣科技股份有限公司

附表二 取得不動產之金額達新臺幣三億元或實收資本額百分之二十以上：

| 取得不動產之公司 | 財產名稱 | 事實發生日 | 交易金額 | 價款支付情形 | 交易對象 | 關係 | 交易對象為關係人者，其前次移轉資料 | | 價格決定之參考依據 | 取得目的及使用情形 | 其他約定事項 |
|------------|--------|----------|-----------|-----------|------------|------|-------------------|------|------------|-----------|--------|
| | | | | | | | 所有人員與發行人之關係 | 移轉日期 | | | |
| 迎廣科技股份有限公司 | 廠房新建工程 | 109/11/9 | \$260,000 | \$252,200 | 大鎮營造股份有限公司 | 非關係人 | | | 參考市價並經雙方議價 | 建造中 | 無 |

註1：所取得之資產依規定應鑑價者，應於「價格決定之參考依據」欄中註明鑑價結果。

註2：實收資本額係指母公司之實收資本額。發行人股票面額或每股面額非屬新台幣十元者，有關實收資本額百分之二十之交易金額規定，以資產負債表歸屬於母公司業主之權益百分之十計算。

註3：事實發生日，係指交易簽約日、付款日、委託成交日、過戶日、董事會決議日或其他足資確定交易對象及交易金額之日等日期孰前者。

迎廣科技股份有限公司

附表三 與關係人進、銷貨之金額達新臺幣一億元或實收資本額百分之二十以上：
單位：新臺幣千元

| 進(銷)貨之公司 | 交易對象名稱 | 關係 | 交易情形 | | | 交易條件與一般交易不同之情及原因(註1) | | 應收(付)票據、帳款 | | 備註(註2) |
|------------|---------------------------------|---------|-------|--------------|------------|----------------------|----|------------|-----------|--------|
| | | | 進(銷)貨 | 金額 | 佔總進(銷)貨之比率 | 授信期間 | 單價 | 授信期間 | 餘額 | |
| 迎廣科技股份有限公司 | In Win Development (U.S.A) Inc. | 本公司之子公司 | 銷貨 | \$ (383,009) | (18%) | 90天 | - | - | \$104,121 | 18% |
| | In Win Development (N.L) B.V. | 本公司之孫公司 | 銷貨 | (237,915) | (11%) | 90天 | - | - | 62,715 | 11% |
| | MOSTEK Co., Ltd. | 本公司之子公司 | 進貨 | 285,781 | 20% | 90天 | - | - | (80,224) | (15%) |

註1：關係人交易條件如與一般交易條件不同，應於單價及授信期間欄位敘明差異情形及原因。

註2：若有預收(付)款項情形者，應於備註欄敘明原因、契約約定條款、金額及與一般交易型態之差異情形。

註3：實收資本額係指母公司之實收資本額。發行人股票無面額或每股面額非屬新臺幣十元者，有關實收資本額百分之二十之交易金額規定，以資產負債表歸屬於母公司業主之權益百分之十計算之。

迎廣科技股份有限公司

附表四 應收關係人款項達新臺幣一億元或實收資本額百分之二十以上：

| 帳列應收款項 之公司 | 交易對象名稱 | 關係 | 應收關係人 款項餘額(註1) | 週轉率 | 逾期應收關係人款項 | | 應收關係人款項 期後收回金額 | 提列備抵 呆帳金額 |
|---------------|---------------------------------|---------|-------------------|------|-----------|------|-------------------|--------------|
| | | | | | 金額 | 處理方式 | | |
| 迎廣科技股份有限公司 | In Win Development (U.S.A) Inc. | 本公司之子公司 | 應收帳款 104,121 | 3.94 | - | - | 92,082 | - |

單位：新臺幣千元

註1：請依應收關係人帳款、票據、其他應收款...等分別填列。

註2：實收資本額係指母公司之實收資本額。發行人股票無面額或每股面額非屬新臺幣十元者，有關實收資本額百分之二十之交易金額規定，以資產負債表歸屬於母公司業主之權益百分之十計算之。

迎廣科技股份有限公司

附表五 被投資公司名稱、所在地區...等相關資訊(不包含大陸被投資公司)：

| 投資公司名稱 | 被投資公司名稱(註1、2) | 所在地區 | 主要營業項目 | 原始投資金額 | | 期末持有 | | 被投資公司本期損益(註2(2)、3) | 本期認列之投資損益(註2(3)) | 備註 |
|--------------------|---------------------------------|------|---------------|-----------------------------|-----------------------------|------------|------|--------------------|------------------|---------|
| | | | | 本期末 | 去年年底 | 股數(單位數) | 比率 | | | |
| 迎廣科技股份有限公司 | In Win Development (U.S.A) Inc. | 美國加州 | 一般貿易交易 | \$168,504 (USD5,048,410) | \$168,504 (USD5,048,410) | 500,000 | 100% | \$98,650 | \$2,842 | 本公司之子公司 |
| | In Win Development (U.K) Ltd. | 歐洲英國 | 業務推廣 | 1,967 (GBP40,000) | 1,967 (GBP40,000) | 40,000 | 100% | 5,619 | 10 | 本公司之子公司 |
| | In Shin Technology Inc. | 貝里斯 | 轉投資大陸之控股公司 | 320,166 (USD7,643,603) | 320,166 (USD7,643,603) | 7,643,603 | 100% | 316,716 | 4,693 | 本公司之子公司 |
| | MOSTEK CO., Ltd. | 模里西斯 | 一般貿易交易 | 3,494 (USD100,000) | 3,494 (USD100,000) | 10,000 | 100% | 7,659 | (4,492) | 本公司之子公司 |
| | Angus Holding B.V. | 歐洲荷蘭 | 控股公司 | 56,147 (EUR 1,443,000) | 56,147 (EUR 1,443,000) | 5,550,000 | 100% | 21,102 | 451 | 本公司之子公司 |
| | 迎廣科技股份有限公司 | 台灣 | 雲端平台建置規畫與軟體佈署 | 320,000 | 280,000 | 24,000,000 | 80% | 16,872 | (65,250) | 本公司之子公司 |
| Angus Holding B.V. | In Win Development (N.L) B.V. | 歐洲荷蘭 | 一般貿易交易 | 53,501 (EUR 1,375,000) | 53,501 (EUR 1,375,000) | 5,500,000 | 100% | 19,229 | 575 | 本公司之孫公司 |
| 迎新科技(中國)有限公司 | AMPLEMAX GROUP LTD. | 亞洲香港 | 一般貿易交易 | 3,199 (USD100,000) | 3,199 (USD100,000) | 100,000 | 100% | 2,850 | 83 | 本公司之孫公司 |

註1：公開發行公司如設有國外控股公司且依當地法令規定以合併為主要財務報表者，有關國外被投資公司資訊之揭露，得僅揭露至該控股公司之相關資訊。

註2：非屬註1所述情形者，依下列規定填寫：

- (1)「被投資公司名稱」、「所在地區」、「主要營業項目」、「原始投資金額」及「期末持股比例」等欄，應依本(公開發行)公司轉投資情形及每一直接或間接控制之被投資公司再轉投資情形依序填寫，並於備註欄註明各被投資公司與本(公開發行)公司之關係(如係屬子公司或孫公司)。
- (2)「被投資公司本期損益」乙欄，應填寫各被投資公司之本期損益金額。
- (3)「本期認列之投資損益」乙欄，僅須填寫本(公開發行)公司認列直接轉投資之子公司及採權益法評價之各被投資公司之損益金額，餘得免填。於填寫「認列直接轉投資之各子公司本期損益金額」時，應確認各子公司本期損益金額業已包含其再轉投資依規定應認列之投資損益。

註3：包含逆流交易已(未)實現銷貨毛利。

迎廣科技股份有限公司

附表六 大陸投資資訊：

| 大陸被投資 公司名稱 | 主要營業 項目 | 實收資本額 (註6) | 投資方式 (註1) | 本期末初 自台灣匯出 累積投資金額 | 本期末或收回 投資金額 | | 本期末 自台灣匯出 累積投資金額 | 被投資公司 本期損益 | 本公司直接 或間接投資 之持股比例 | 本期認列 投資損益 (註2、5) | 期末投資 帳面價值 | 截至本期末 已匯回台灣之 投資收益 |
|------------------|--------------------|---------------------------|--------------------------------------|---------------------------|----------------|-----|---------------------------|---------------|-------------------------|------------------------|--------------|-------------------------|
| | | | | | 匯出(註4) | 收回 | | | | | | |
| 迎新科技 (中國)有限公司 | 電子元器 件之生產 銷售 | \$262,701 (USD7,500千元) | (2) In Shin Technology Inc. | \$267,034 (USD7,500千元) | \$- | \$- | \$267,034 (USD7,500千元) | \$4,797 | 100% | \$4,797 | \$321,066 | \$- |
| 蘇州千瑞貿易 有限公司 | 一般貿易 交易 | \$2,219 (RMB500千元) | (3) 迎新科技 (中國) 有限公司 | \$- | \$- | \$- | \$- | \$381 | 100% | \$381 | \$691 | \$- |

單位：新臺幣千元

| | | |
|-----------------------------|---------------------------|--|
| 本期末累計 自台灣匯出赴大陸 地區投資金額 | 經濟部投審會 核准投資金額 | 依經濟部投審會規定赴大陸地區投資限額 淨值 × 60% (註4) |
| \$207,600 (USD7,500千元) | \$208,846 (USD7,545千元) | \$636,804 |

註1：投資方式區分為下列三種，標示種類別即可：

- (1)直接赴大陸地區從事投資。
- (2)透過第三地區公司再投資大陸公司(請註明該第三地區之投資公司)。
- (3)其他方式。

註2：本期認列投資損益欄中：

- (1)若屬籌備中，尚無投資損益者，應予註明。
- (2)投資損益認列基礎分為下列三種，應予註明。
 - 1.經與中華民國會計師事務所所有合作關係之國際性會計師事務所查核簽證之財務報表。
 - 2.經台灣母公司簽證會計師查核簽證之財務報表。
 - 3.其他。

註3：本表相關數字應以新臺幣列示。

註4：依經濟部民國97年8月29日經審字09704604680號令修正之「在大陸地區從事投資或技術合作審查原則」第三項規定，投資人對大陸投資累計金額不得超過淨值或合併淨值之60%，其較高者。

註5：包含逆流交易已(未)實現銷貨毛利。

迎廣科技股份有限公司

| 附表七 主要股東資訊 | 股份 | 持有股數 | 持股比例 |
|------------|----|------------|--------|
| 主要股東名稱 | | | |
| 賴文賢 | | 21,808,442 | 24.60% |
| 盈佳投資股份有限公司 | | 8,626,099 | 9.73% |
| 涂水城 | | 6,785,000 | 7.65% |
| 賴羿潔 | | 6,427,981 | 7.25% |
| 黃國輝 | | 5,012,667 | 5.65% |


單位：股

註1：本表資訊係向集保公司申請取得。

註2：本表主要股東資訊係由集保公司以每季底最後一個營業日，計算股東持有公司已完成無實體登錄交付(含庫藏股)之普通股及特別股合計達百分之五以上資料。至於公司財務報告所記載股本與公司實際已完成無實體登錄交付股數，可能因編制計算基礎不同或有差異。

註3：上開資料屬股東將股交付信託者，係以受託人開立信託專戶之委託人個別分戶揭示。至於股東依據證券交易法令辦理持股超過百分之十之內部人股權申報，其持股包括本人持股加計其交付信託且對信託財產具有運用決定權股份等，有關內部人股權申報資料請參閱公開資訊觀測站。

迎廣科技股份有限公司
內部控制制度聲明書



日期：111年3月24日

本公司民國110年度之內部控制制度，依據自行評估的結果，謹聲明如下：

- 一、本公司確知建立、實施和維護內部控制制度係本公司董事會及經理人之責任，本公司業已建立此一制度。其目的係在對營運之效果及效率（含獲利、績效及保障資產安全等）、報導具可靠性、及時性、透明性及符合相關規範暨相關法令規章之遵循等目標的達成，提供合理的確保。
- 二、內部控制制度有其先天限制，不論設計如何完善，有效之內部控制制度亦僅能對上述三項目標之達成提供合理的確保；而且，由於環境、情況之改變，內部控制制度之有效性可能隨之改變。惟本公司之內部控制制度設有自我監督之機制，缺失一經辨認，本公司即採取更正之行動。
- 三、本公司係依據「公開發行公司建立內部控制制度處理準則」（以下簡稱「處理準則」）規定之內部控制制度有效性之判斷項目，判斷內部控制制度之設計及執行是否有效。該「處理準則」所採用之內部控制制度判斷項目，係為依管理控制之過程，將內部控制制度劃分為五個組成要素：1. 控制環境，2. 風險評估，3. 控制作業，4. 資訊與溝通，及5. 監督作業。每個組成要素又包括若干項目。前述項目請參見「處理準則」之規定。
- 四、本公司業已採用上述內部控制制度判斷項目，評估內部控制制度之設計及執行的有效性。
- 五、本公司基於前項評估結果，認為本公司於民國110年12月31日的內部控制制度（含對子公司之監督與管理），包括瞭解營運之效果及效率目標達成之程度、報導係屬可靠、及時、透明及符合相關規範暨相關法令規章之遵循有關的內部控制制度等之設計及執行係屬有效，其能合理確保上述目標之達成。
- 六、本聲明書將成為本公司年報及公開說明書之主要內容，並對外公開。上述公開之內容如有虛偽、隱匿等不法情事，將涉及證券交易法第二十條、第三十二條、第一百七十一條及第一百七十四條等之法律責任。
- 七、本聲明書業經本公司民國111年3月24日董事會通過，出席董事7人中，有0人持反對意見，餘均同意本聲明書之內容，併此聲明。

迎廣科技股份有限公司

董事長：賴文賢 簽章



總經理：黃國輝 簽章



迎廣科技股份有限公司



賴 文 賢





INWIN

迎廣科技股份有限公司



IN WIN CONTEMPORARY
INNOVATIVE