

AURORA

EGN

...AE120...



单包装使用手册


Package Content



风扇铆钉 x 4



风扇接风扇 短线 x 1 (6-6 pin)



风扇接风扇 长线 x 1 (6-6 pin)



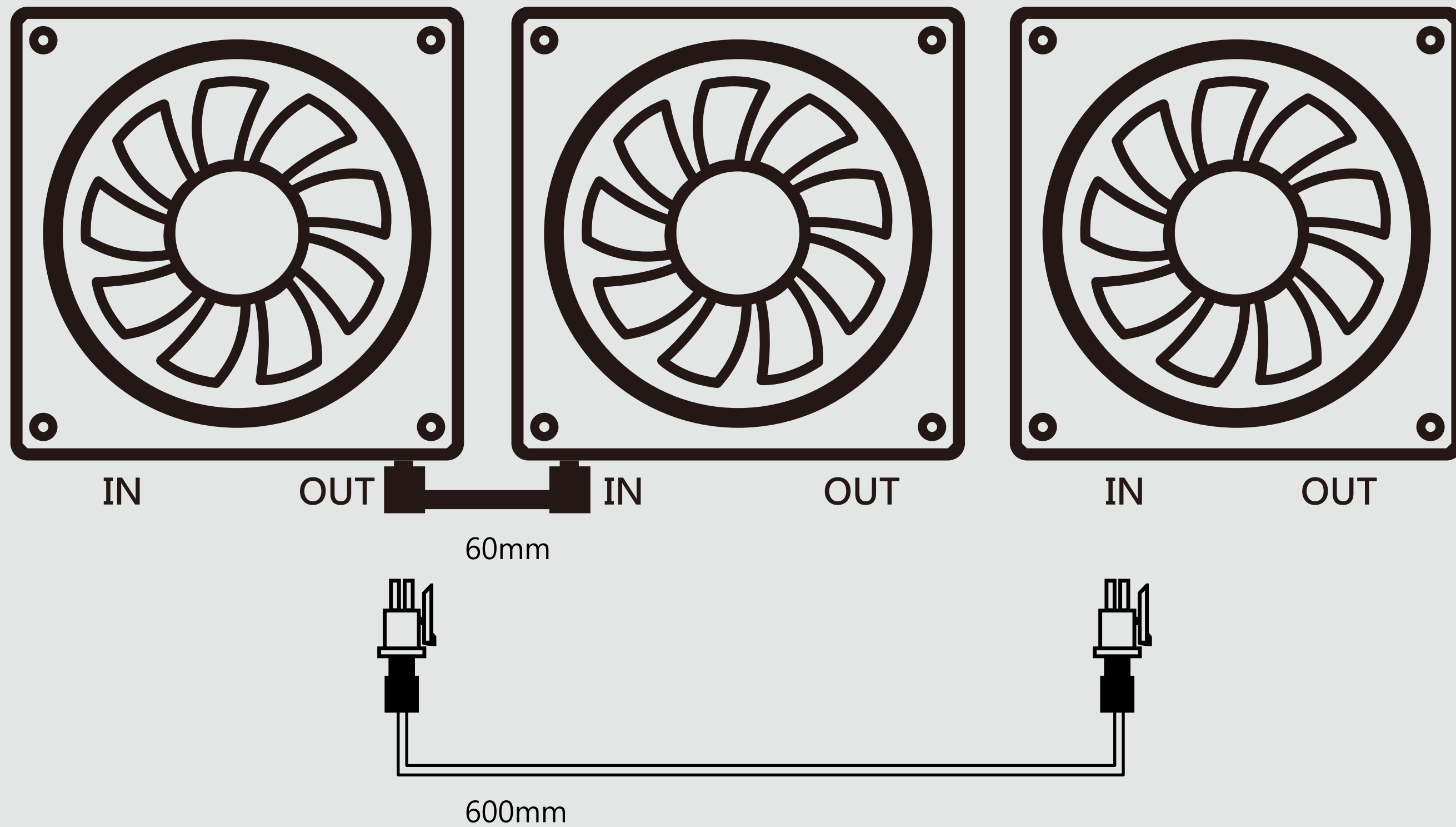
迎广EGO 风扇 x 1

安装风扇

01 组装前请确认电源是否完全断电。

02 将风扇装入计算机机壳,并以螺丝固定。

03 组装方式依照使用者自行规划,搭配长、短线材进行组装,并使用EGO 风扇专用铆钉或水冷螺丝,固定于机壳或水冷排上



玩家可以透过内附的6-6 pin 连接线,自由串接风扇,因此上方的安装方式为建议安装方式,玩家也可根据个人需求,自由搭配组装。

* 购买EGO单入包装前请确认您的主板是否支持可编程RGB灯效。

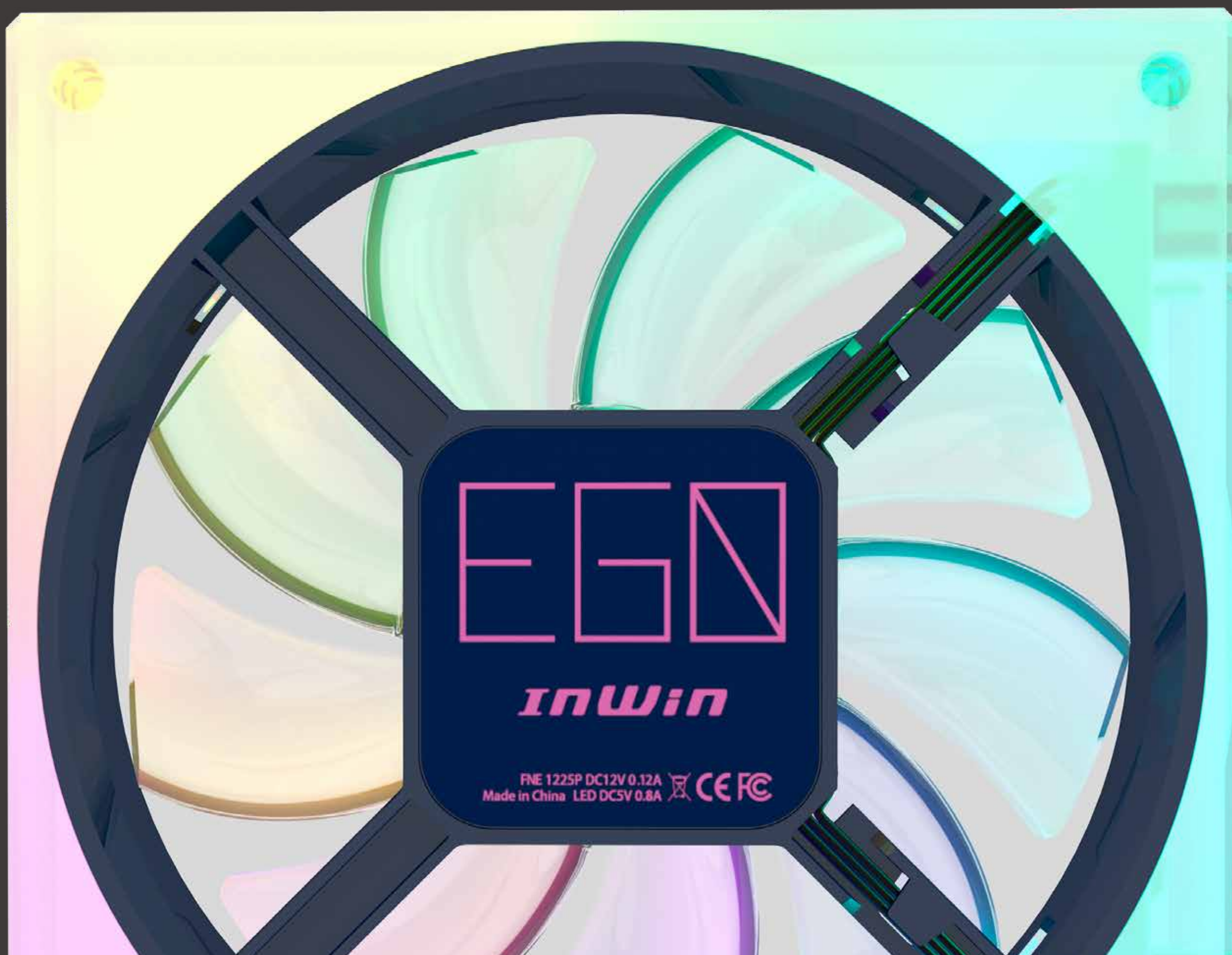
故障排除

若您的风扇无法正常运转，在进行维修检测前，请先依照下列步骤进行检查。

1. 请先检查电源的开关。
2. 检查接线与接头之间是否连接妥当。

注意事项

1. 请依照此使用手册之安装说明与安全警告进行安装。
2. 存放此产品时请远离高温区如：电暖器、暖气机或其它会产生高温的设备。
3. 请勿将异物塞入风扇叶片处。
4. 请勿任意修改迎广所提供的线材和接头。
5. 请勿于风扇转动时以手触摸。
6. 仅限机壳内部使用。
7. 请将本产品远离任何液体。



规格

InWin EGO Fans

产品名称	EGO AE120
尺寸	120 x 120 x 25mm
材质	硅胶, PC
额定电压	DC 12V
额定功率	0.76W
额定电流	0.06A
可编程RGB额定电压	5V
可编程RGB额定功率	4W
可编程RGB额定电流	0.8A
转速等级	(PWM) 800~1400 RPM Turbo 模式: 最高可达2000 RPM
风量	40.7 CFM Turbo 模式: 58.05 CFM
风压	1.51mm/ H2O Turbo 模式: 2.74mm/H2O
LED	可编程RGB
风扇连接	6-Pin模块化线材
风扇噪音值	< 22 dB(A) Turbo 模式: 32 dB(A) Max.
轴承型式	Sleeve轴承

- 本产品符合欧盟有害物质使用限制指引(RoHS)。
- 产品规格视各销售区域略有不同。
- 选配均须收取额外费用。



CONTEMPORARY & INNOVATIVE
www.in-win.com