



DUBILI

Full Tower



User Manual

| Product Video Information



DUBILI Product Video


| DUBILI Assembly Guide Download Link



| Product Story

Do Believe

As a product of the iBuildiShare series lineup, DUBILI's existence stems from the passion of DIY enthusiasts. Even the name DUBILI pays homage to the iBuildiShare series by being a mashup of "iBuild." DUBILI is the physical embodiment of the spirit of DIY and PC building. Both InWin and the iBuildiShare philosophy advocates for creativity, and this is also why the letters "DU" represents the word "DO," and "BILI" is an abbreviation for "BELIEVE." As in, go "do" something you are passionate about and "believe" in yourself and your capabilities to do it.




| Specifications

Model	DUBILI	
Model Version	Modular Parts Ver.	Assembled Case Ver.
Model Version	IW-CS-DUBILIMOD-GRY, IW-CS-DUBILIMOD-GLD	IW-CS-DUBILIASB-GRY, IW-CS-DUBILIASB-GLD
Colors	Titanium Grey, Champagne Gold	
Case Type	Full Tower	
Materials	Aluminium, Tempered Glass, SECC	
M/B Compatibility	12" x 13" (305 x 330 mm) E-ATX, ATX, Micro-ATX, Mini-ITX	
Expansion Slots	8 x PCI-E	
Maximum Compatibility	GPU Length: 430 mm CPU Heatsink Height: 180 mm	
I/O Ports	1 x USB 3.2 Gen 2x2 Type-C 2 x USB 3.2 Gen 1 HD Audio Combo (CTIA – SPK/Mic)	
Internal Drive Bays	4 x 2.5" 2 x 3.5" / 2.5"	
Thermal Solution Compatibility	<p>Air Cooling Fans: Front: 3 x 120 / 140 mm Top: 3 x 120 / 2 x 140 mm Rear: 1 x 120 / 140 mm Bottom: 2 x 120 / 1 x 140 mm (4 InWin Jupiter AJ140 Fans Included in Assembled Case Version)</p> <p>Water Cooling Radiator: Front: 1 x 360 / 420 mm Top: 1 x 280 / 360 mm</p>	
Power Supply Compatibility	PSII : ATX12V - Length up to 180 – 230 mm * Only 1 x 120 / 140 mm bottom fan can be installed when the PSU exceeds 180 mm.	
Product Dimensions (L x W x H) in Feet Mode	523 x 244 x 543 mm 20.6 x 9.6 x 21.4"	
Product Dimensions (L x W x H) in Handles Mode	523 x 244 x 567 mm 20.6 x 9.6 x 22.3"	
Package Dimensions (L x W x H)	620 x 200 x 595 mm 24.4 x 7.9 x 23.4"	645 x 645 x 355 mm 25.4 x 25.4 x 14"
Net Weight	15.5 kg / 32.19 lbs	
Gross Weight	15.5 kg / 41.82 lbs	18.61 kg / 41.03 lbs

* InWin's products comply with RoHS regulation.
* Specifications may vary based on different regions

| Package Contents – Modular Parts Version



Package Contents – Modular Parts Version

Accessories Bag



Cable Shield x 2
iBuild Laser Engraved Screws x 32

a STAND KIT:



S5 Foot-Stands Screws x 4
Footpads (Handles Mode) x 4

b SSD & HDD
SCREW KIT:



S2 2.5" SSD Screws x 18
S3 3.5" HDD Screws x 8

c M/B SCREW KIT



S1 Hexagon Head Screws x 20
P1 M/B Stand-offs x 3
C1 Stand-off socket x 1

d GPU
ACCESSORY KIT



Graphic Cards Holder x 1
S1 Hexagon Head Screws x 2

e CABLE
SHIELD
SCREW KIT



S5 Cable Shield Screws x 4

f PSU-EVA,
RUBBER



Footpads (Feet Mode) x 4
PSU EVA Shockproof Pad x 1

g



Cable Ties x 10

h



Velcro Strips x 5

i



L-shaped Hex Wrench x 1

j



D1 Screws x 16

k




D2 Screws x 16

l



QR Code Card x 1


Package Contents – Assembled Case Version



DUBILI Chassis x 1



Foot-Stand x 2




Jupiter AJ140 Fan
(Pre-installed) x 4

Package Contents – Assembled Case Version

Accessories Bag




a



Cable Shield x 2

b

STAND KIT:



S5 Foot-Stands Screws x 4
Footpads (Handles Mode) x 4

c

SSD & HDD
SCREW KIT:



S2 2.5" SSD Screws x 18
S3 3.5" HDD Screws x 8

d

M/B SCREW KIT



S1 Hexagon Head Screws x 20
P1 M/B Stand-offs x 3
C1 Stand-off socket x 1

e

GPU
ACCESSORY KIT



Graphic Cards Holder x 1
S1 Hexagon Head Screws x 2

f

CABLE
SHIELD
SCREW KIT



S5 Cable Shield Screws x 4

g



Cable Ties x 10

h



Velcro Strips x 5

i



L-shaped Hex Wrench x 1

j

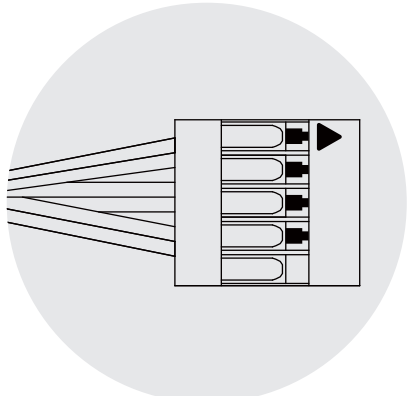


QR Code Card x 1

Case Structure

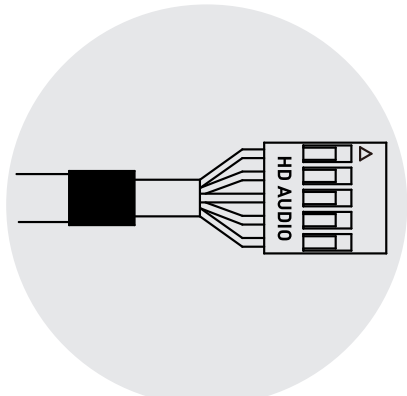


Connection Cables



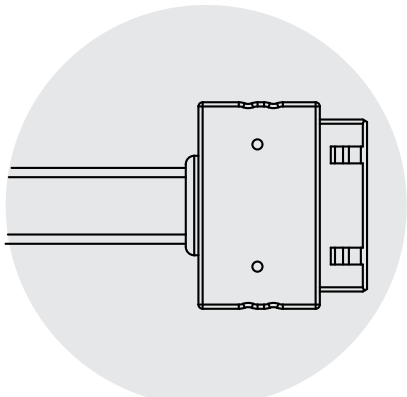
I/O Wires

Blue(P_LED)	1		2	Red (HDD)
White(P_LED)	3		4	White (HDD)
Brown(P_SW)	5		6	NC
White(P_SW)	7		8	NC
Key	9		10	NC



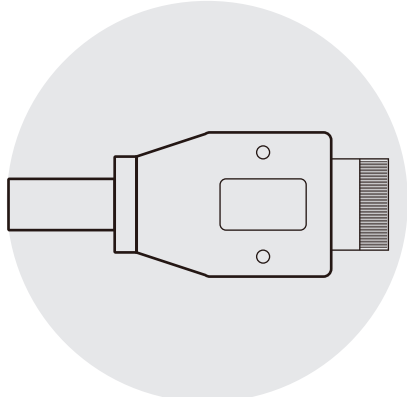
HD Audio Header

PORT2_L	BLUE	10		9	BROWN	SENSE2_R
SENSE_SEND	PURPLE	8		7		KEY
PORT2_R	YELLOW	6		5	WHITE	SNAS1_R
PORT1_R	RED	4		3	ORANGE	PRESENCE#
PORT1_L	GREEN	2		1	BLACK	GND

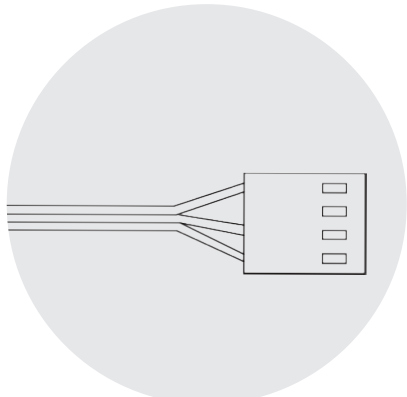
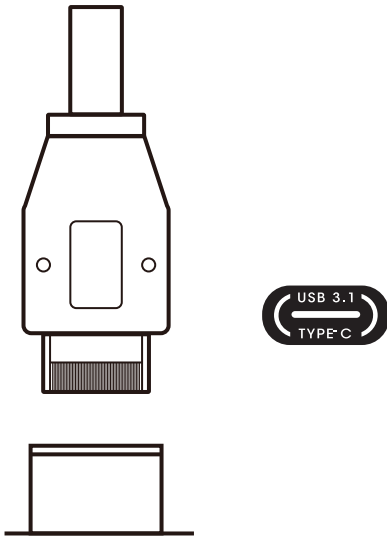


USB 3.2 Gen 1 Header

		PIN#1																																																																																																																																																																																																																																																																																																																																																																																																																																																																																																																																																																																																																																																																																																																																																																																																																																																																																																																																																																																																																																																																																																																																																																																																																																																																																																																																																																																																																																																																																																													</
--	--	-------	--	--	--	--	--	--	--	--	--	--	--	--	--	--	--	--	--	--	--	--	--	--	--	--	--	--	--	--	--	--	--	--	--	--	--	--	--	--	--	--	--	--	--	--	--	--	--	--	--	--	--	--	--	--	--	--	--	--	--	--	--	--	--	--	--	--	--	--	--	--	--	--	--	--	--	--	--	--	--	--	--	--	--	--	--	--	--	--	--	--	--	--	--	--	--	--	--	--	--	--	--	--	--	--	--	--	--	--	--	--	--	--	--	--	--	--	--	--	--	--	--	--	--	--	--	--	--	--	--	--	--	--	--	--	--	--	--	--	--	--	--	--	--	--	--	--	--	--	--	--	--	--	--	--	--	--	--	--	--	--	--	--	--	--	--	--	--	--	--	--	--	--	--	--	--	--	--	--	--	--	--	--	--	--	--	--	--	--	--	--	--	--	--	--	--	--	--	--	--	--	--	--	--	--	--	--	--	--	--	--	--	--	--	--	--	--	--	--	--	--	--	--	--	--	--	--	--	--	--	--	--	--	--	--	--	--	--	--	--	--	--	--	--	--	--	--	--	--	--	--	--	--	--	--	--	--	--	--	--	--	--	--	--	--	--	--	--	--	--	--	--	--	--	--	--	--	--	--	--	--	--	--	--	--	--	--	--	--	--	--	--	--	--	--	--	--	--	--	--	--	--	--	--	--	--	--	--	--	--	--	--	--	--	--	--	--	--	--	--	--	--	--	--	--	--	--	--	--	--	--	--	--	--	--	--	--	--	--	--	--	--	--	--	--	--	--	--	--	--	--	--	--	--	--	--	--	--	--	--	--	--	--	--	--	--	--	--	--	--	--	--	--	--	--	--	--	--	--	--	--	--	--	--	--	--	--	--	--	--	--	--	--	--	--	--	--	--	--	--	--	--	--	--	--	--	--	--	--	--	--	--	--	--	--	--	--	--	--	--	--	--	--	--	--	--	--	--	--	--	--	--	--	--	--	--	--	--	--	--	--	--	--	--	--	--	--	--	--	--	--	--	--	--	--	--	--	--	--	--	--	--	--	--	--	--	--	--	--	--	--	--	--	--	--	--	--	--	--	--	--	--	--	--	--	--	--	--	--	--	--	--	--	--	--	--	--	--	--	--	--	--	--	--	--	--	--	--	--	--	--	--	--	--	--	--	--	--	--	--	--	--	--	--	--	--	--	--	--	--	--	--	--	--	--	--	--	--	--	--	--	--	--	--	--	--	--	--	--	--	--	--	--	--	--	--	--	--	--	--	--	--	--	--	--	--	--	--	--	--	--	--	--	--	--	--	--	--	--	--	--	--	--	--	--	--	--	--	--	--	--	--	--	--	--	--	--	--	--	--	--	--	--	--	--	--	--	--	--	--	--	--	--	--	--	--	--	--	--	--	--	--	--	--	--	--	--	--	--	--	--	--	--	--	--	--	--	--	--	--	--	--	--	--	--	--	--	--	--	--	--	--	--	--	--	--	--	--	--	--	--	--	--	--	--	--	--	--	--	--	--	--	--	--	--	--	--	--	--	--	--	--	--	--	--	--	--	--	--	--	--	--	--	--	--	--	--	--	--	--	--	--	--	--	--	--	--	--	--	--	--	--	--	--	--	--	--	--	--	--	--	--	--	--	--	--	--	--	--	--	--	--	--	--	--	--	--	--	--	--	--	--	--	--	--	--	--	--	--	--	--	--	--	--	--	--	--	--	--	--	--	--	--	--	--	--	--	--	--	--	--	--	--	--	--	--	--	--	--	--	--	--	--	--	--	--	--	--	--	--	--	--	--	--	--	--	--	--	--	--	--	--	--	--	--	--	--	--	--	--	--	--	--	--	--	--	--	--	--	--	--	--	--	--	--	--	--	--	--	--	--	--	--	--	--	--	--	--	--	--	--	--	--	--	--	--	--	--	--	--	--	--	--	--	--	--	--	--	--	--	--	--	--	--	--	--	--	--	--	--	--	--	--	--	--	--	--	--	--	--	--	--	--	--	--	--	--	--	--	--	--	--	--	--	--	--	--	--	--	--	--	--	--	--	--	--	--	--	--	--	--	--	--	--	--	--	--	--	--	--	--	--	--	--	--	--	--	--	--	--	--	--	--	--	--	--	--	--	--	--	--	--	--	--	--	--	--	--	--	--	--	--	--	--	--	--	--	--	--	--	--	--	--	--	--	--	--	--	--	--	--	--	--	--	--	--	--	--	--	--	--	--	--	--	--	--	--	--	--	--	--	--	--	--	--	--	--	--	--	--	--	--	--	--	--	--	--	--	--	--	--	--	--	--	--	--	--	--	--	--	--	--	--	--	--	--	--	--	--	--	--	--	--	--	--	--	--	--	--	--	--	--	--	--	--	--	--	--	--	--	--	--	--	--	--	--	--	--	--	--	--	--	--	--	--	--	--	--	--	--	--	--	--	--	--	--	--	--	--	--	--	--	--	--	--	--	--	--	--	--	--	--	--	--	--	--	--	--	--	--	--	--	--	--	--	--	--	--	--	--	--	--	--	--	--	--	--	--	--	--	--	--	--	--	--	--	--	--	--	--	--	--	--	--	--	--	--	--	--	--	--	--	--	--	--	--	--	--	--	--	--	--	--	--	--	--	--	--	--	--	--	--	--	--	--	--	--	--	--	--	--	--	--	--	--	--	--	--	--	--	--	--	--	--	--	--	--	--	--	--	--	--	--	--	--	--	--	--	--	--	--	--	--	--	--	--	--	--	--	--	--	--	--	--	--	--	--	--	--	--	--	--	--	--	--	--	--	--	--	--	--	--	--	--	--	--	--	--	--	--	--	--	--	--	--	--	--	--	--	--	--	--	--	--	--	--	--	--	--	--	--	--	--	--	--	--	--	--	--	--	--	--	--	--	--	--	--	--	--	--	--	--	--	--	--	--	--	--	--	--	--	--	--	--	--	--	--	--	--	--	--	--	--	--	--	--	--	--	--	--	--	--	--	--	--	--	--	--	--	--	--	--	--	--	--	--	--	--	--	--	--	--	--	--	--	--	--	--	--	--	--	--	--	--	--	--	--	--	--	--	--	--	--	--	--	--	--	--	--	--	--	--	--	--	--	--	--	--	--	--	--	--	--	--	--	--	--	--	--	--	--	--	--	--	--	--	--	--	--	--	--	--	--	--	--	--	--	--	--	--	--	--	--	--	--	--	--	--	--	--	--	--	--	--	--	--	--	--	--	--	--	--	--	--	--	--	--	--	--	--	--	--	--	--	--	--	--	--	--	--	--	--	--	--	--	--	--	--	--	--	--	--	--	----

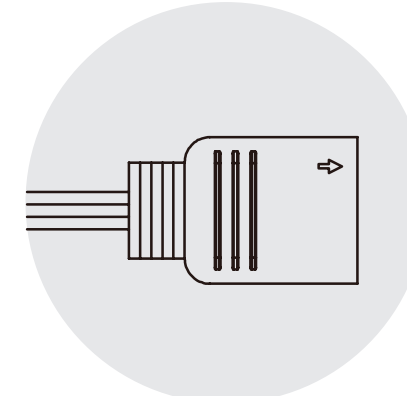


USB 3.2 Gen 2x2 Type-C Header



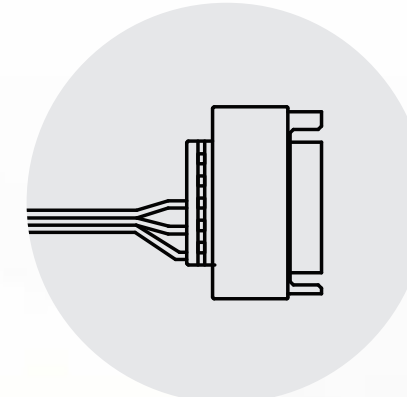
Fan Hub PWM Cable

1	GND
2	+12V
3	FG
4	PWM



Fan Hub ARGB Cable

1	+5V
2	DATA
3	KEY
4	GND



Fan Hub SATA Cable

| Notices and Warranty

● Notices

1. Please follow the user manual for installation guidelines.
2. When installing the computer components, please use antistatic precautions to prevent ESD (electrostatic discharge) damage. Failure to take the necessary precautions may result in injury to the installer and/or damage to the machine. Incorrect installation may burnout the motherboard and other system components.
3. To avoid any damages, please do not use this product for any other purpose than its intended use.
4. To avoid any damages, please do not use this product for any other purpose than its intended use.
5. Please remove all internal devices before shipping or moving. (Including power supply, hard drives, motherboard, CPU, etc.)
6. When storing the case, please keep this product away from high temperatures. Keep away from machines such as heaters that might cause high temperatures.

● Warranty

- * For more detailed warranty information, please visit the InWin retail website at www.in-win.com.
- * The actual product is subject to change without prior notice. In Win Development Inc. reserves the right to make final modifications.



CONTEMPORARY & INNOVATIVE
w w w . i n - w i n . c o m